



**LACUNZA**

*Natural comfort*

**TARIFA**  
**NOVIEMBRE 2022**  
n° 179B

*Hogares que*  
**RESPIRAN**



# Hogares que RESPIRAN

**Confort, salud y medioambiente  
ya son inseparables**

Garantizar nuestra salud y el respeto por nuestro medioambiente ya no son cuestiones opcionales, por eso en **LACUNZA** diseñamos y fabricamos nuestros productos atendiendo siempre al bienestar de tu hogar, tu familia y tu entorno.

Todas nuestras estufas y chimeneas son de leña. Frente a las energías de origen fósil, la leña es un combustible natural, económico y respetuoso con el medio por ser una fuente de energía renovable y sostenible.

Todos nuestros productos están diseñados y fabricados bajo los estándares más exigentes del mercado y bajo la nueva normativa europea **ECODESIGN 2022**. Este cambio normativo ha hecho de que nuestros productos sean aún más eficientes y respetuosos con el medioambiente, reduciendo las emisiones de gases y partículas a mínimos nunca antes vistos.

*La imponente presencia y calidez del fuego en nuestro hogar nos ofrece una experiencia sensorial y estética única. Además, **la combustión de leña es el sistema de calefacción más económico** y su instalación se amortiza en muy corto plazo.*





LUZ SOLAR

CO<sub>2</sub>

CO<sub>2</sub>

Combustión

### Ciclo de Carbono Neutro

La combustión de leña y otros tipos de biomasa se consideran emisiones de balance neutro. Esto significa que el CO<sub>2</sub> que se libera al quemar la leña es consumido por los árboles, generando así un ciclo natural de absorción de CO<sub>2</sub> también denominado Ciclo de Carbono Neutro.

BOSQUE

O<sub>2</sub>

Fotosíntesis

BIOMASA



**Tarifa válida para España (Península y Baleares). En esta tarifa de precios no está incluido el I.V.A.  
Más información: Consulte las Condiciones Generales de Venta p. 132.**

LACUNZA KALOR GROUP, S.A.L. se reserva el derecho de modificar sus productos sin previo aviso.

Prohibido reproducir, copiar, total o parcialmente los contenidos de este catálogo sin la autorización previa de Lacunza Kalor Group, S.A.L.

## 1 Cocinas de leña

### DE OBRA

Rústica / Rústica calefactora .....	8
Lis / Lis E3 calefactora .....	10
Clásica .....	12

### CERRADA

Lis .....	14
Lis E3 calefactora .....	16
Clásica .....	18
Etna .....	20
Etna E y E3 calefactora .....	22
Vulcano .....	24
Vulcano E3 y E5 calefactora .....	26

ACCESORIOS Y RECAMBIOS .....	28
TABLAS TÉCNICAS .....	34

## 2 Estufas de leña

### FUNDICIÓN

Bidart .....	40
Biarritz .....	41
Levante .....	42
Tarbes .....	43
Lugo  .....	44
León  .....	45

### ACERO

Sagra .....	46
Calpe .....	47
Atlantic 600 .....	48
Atlantic 610 .....	49
Atlantic 610R .....	50
Platinum 800 .....	51
Altea .....	52
Oslo .....	53
Paris  .....	54
Paris CL  .....	58
Verona .....	60

ACCESORIOS Y RECAMBIOS .....	62
TABLAS TÉCNICAS .....	63

## 3 Chimeneas metálicas



CM 300 .....	70
CM 300 R .....	71
ACCESORIOS Y RECAMBIOS .....	72
TABLAS TÉCNICAS .....	73

## 4 Chimeneas e insertables

### FUNDICIÓN

RE 700 .....	76
Sara .....	77
IN 700 .....	78
Midi 700 .....	79
IF 800 .....	80
K2 800 .....	81
Abodi .....	82

### ACERO

Aroa .....	83
Adour / Adour ST  .....	84
Adour CL .....	90
Loire  .....	92
Silver Plus .....	94
Gold Plus .....	96
Nickel .....	98

ACCESORIOS Y RECAMBIOS .....	100
TABLAS TÉCNICAS .....	104

## 5 Monobloques

Inca .....	112
Itaca ECO .....	114
ACCESORIOS Y RECAMBIOS .....	116
TABLAS TÉCNICAS .....	117

## 6 Calefactoras

Sarria .....	122
Sakan .....	124
Otazu .....	126
ACCESORIOS Y RECAMBIOS .....	127
TABLAS TÉCNICAS .....	129

## 7 Accesorios y recambios generales

Accesorios y recambios generales .....	130
--	-----

## 8 Condiciones generales de venta

Condiciones generales de venta .....	132
--------------------------------------	-----

 Novedades

 Productos Estrella

# 1 Cocinas de leña

De obra y cerradas





DE OBRA

# Rústica

7 / 8 / 9



- Se trata de un modelo de cocina de obra (suministro de frente y encimera), con puertas ciegas de hierro fundido, herrajes de latón y horno de acero inoxidable con escotilla de limpieza.
- Disponemos de opción de encimera de hierro fundido y vitro-cerámica elevable, así como la opción calefactora con paila E.
- Cocina disponible en 3 medidas:
  - » N° 7 (90 cm de ancho)
  - » N° 8 (100 cm de ancho)
  - » N° 9 (110 cm de ancho)





## Rústica 7 de obra



Totales **900 x 760 x 550** mm Hogar **Según obra** mm Horno **370 x 420 x 420** mm  
Ancho x alto x fondo

### ENCIMERA FUNDICIÓN

Opción **calefactora** con paila E

**Rústica 7 L Esm. P/F. H/I \***

Ref. 308061001000 **1.272 €**

**Rústica 7 L Esm. E. P/F. H/I. \*** **Calefactora**

Ref. 308061101000 **1.742 €**

### ENCIMERA VITROCERÁMICA

Opción **calefactora** con paila E

**Rústica 7 L Esm. P/F H/I.S/V.**

Ref. 308061001400 **1.961 €**

**Rústica 7 L Esm. E. P/F. H/I. S/V.** **Calefactora**

Ref. 308061101400 **2.443 €**

## Rústica 8 de obra



Totales **1000 x 760 x 550** mm Hogar **Según obra** mm Horno **420 x 400 x 420** mm  
Ancho x alto x fondo

### ENCIMERA FUNDICIÓN

Opción **calefactora** con paila E

**Rústica 8 L Esm. P/F. H/I. \***

Ref. 308071001000 **1.455 €**

**Rústica 8 L Esm. E. P/F. H/I. \*** **Calefactora**

Ref. 308071101000 **1.928 €**

### ENCIMERA VITROCERÁMICA

Opción **calefactora** con paila E

**Rústica 8 L Esm. P/F .H/I. S/V.**

Ref. 308071001400 **2.187 €**

**Rústica 8 L Esm. E. P/F. H/I. S/V.** **Calefactora**

Ref. 308071101400 **2.657 €**

## Rústica 9 de obra



Totales **1100 x 760 x 550** mm Hogar **Según obra** mm Horno **420 x 400 x 420** mm  
Ancho x alto x fondo

### ENCIMERA FUNDICIÓN

Opción **calefactora** con paila E

**Rústica 9 L Esm. P/F. H/I. \***

Ref. 308091001000 **1.584 €**

**Rústica 9 L Esm. E. P/F. H/I. \*** **Calefactora**

Ref. 308091101000 **2.054 €**

### ENCIMERA VITROCERÁMICA

Opción **calefactora** con paila E

**Rústica 9 L Esm. P/F. H/I. S/V.**

Ref. 308091001400 **2.335 €**

**Rústica 9 L Esm. E. P/F. H/I. S/V.** **Calefactora**

Ref. 308091101400 **2.806 €**

### LEYENDA

<b>P/F</b>	Puerta de fundición	<b>S/V</b>	Encimera vitrocerámica	<b>H. Latón</b>	Herrajes de latón
<b>H/I</b>	Horno inoxidable	<b>Esm</b>	Esmaltado	*	Encimera fundición

DE OBRA

# Lis

5 / 7 / 8



■ Versión de obra del modelo de cocina Lis, fabricada en hierro fundido con puerta del horno con cristal. Herrajes cromados (plateados) y horno de acero inoxidable con escotilla de limpieza.

■ Encimera tradicional de hierro fundido con arandelas u opción de vitro-cerámica elevable. Opción calefactora con paila E3.

■ Cocina disponible en 3 medidas:

- » N°5 (75 cm de ancho)
- » N° 7 (90 cm de ancho)
- » N°8 (100 cm de ancho)



## Lis 5 de obra



Totales **750 x 850 x 550** mm  
Ancho x alto x fondo

Hogar **Según obra** mm

Horno **280 x 420 x 430** mm

### ENCIMERA FUNDICIÓN

**Lis 5 Esm-Cro. P/C. H/I. \***

Ref. 308153011000

**1.570 €**

### ENCIMERA VITROCERÁMICA

**Lis 5 Esm-Cro. P/C. H/I. S/V.**

Ref. 308153011400

**2.075 €**

## Lis 7 de obra



Totales **900 x 850 x 550** mm  
Ancho x alto x fondo

Hogar **Según obra** mm

Horno **370 x 420 x 420** mm

### ENCIMERA FUNDICIÓN

**Lis 7 Esm-Cro. P/C. H/I. \***

Ref. 308163011000

**1.641 €**

Opción **calefactora** con paila E3

**Lis 7 Esm-Cro. E-3. P/C. H/I. \*** **Calefactora**

Ref. 308163211000

**2.349 €**

### ENCIMERA VITROCERÁMICA

**Lis 7 Esm-Cro. P/C. H/I. S/V.**

Ref. 308163011400

**2.183 €**

Opción **calefactora** con paila E3

**Lis 7 Esm-Cro. E-3. P/C. H/I. S/V.** **Calefactora**

Ref. 308163211400

**3.015 €**

## Lis 8 de obra



Totales **1000 x 850 x 550** mm  
Ancho x alto x fondo

Hogar **Según obra** mm

Horno **420 x 400 x 420** mm

### ENCIMERA FUNDICIÓN

**Lis 8 Esm-Cro. P/C. H/I. \***

Ref. 308173011000

**1.702 €**

Opción **calefactora** con paila E3

**Lis 8 Esm-Cro. E-3. P/C. H/I. \*** **Calefactora**

Ref. 308173211000

**2.533 €**

### ENCIMERA VITROCERÁMICA

**Lis 8 Esm-Cro. P/C. H/I. S/V.**

Ref. 308173011400

**2.429 €**

Opción **calefactora** con paila E3

**Lis 8 Esm-Cro. E-3. P/C. H/I. S/V.** **Calefactora**

Ref. 308173211400

**3.262 €**

### LEYENDA

**P/C** Puerta de horno de cristal

**S/V** Encimera vitrocerámica

**Cro.** Herrajes cromados

**H/I** Horno inoxidable

**Esm** Esmaltado

**\*** Encimera fundición

DE OBRA

# Clásica

5 / 7 / 8



■ Versión de obra del modelo de cocina Clásica, fabricada en hierro fundido con puerta del horno con cristal. Herrajes cromados (plateados) y horno de acero inoxidable con escotilla de limpieza.

■ Encimera tradicional de hierro fundido con arandelas u opción de vitrocerámica elevable.

■ Cocina disponible en 3 medidas:

- » N°5 (75 cm de ancho)
- » N° 7 (90 cm de ancho)
- » N°8 (100 cm de ancho)



## Clásica 5 de obra



Totales **750 x 850 x 550** mm Hogar **Según obra** mm Horno **370 x 420 x 420** mm  
Ancho x alto x fondo

ENCIMERA FUNDICIÓN

**Clásica 5 Esm-Cro. PHC. PLC. H/I. \***

Ref. 308243021000 **1.710 €**

ENCIMERA VITROCERÁMICA

**Clásica 5 Esm-Cro. PHC. PLC. H/I. S/V.**

Ref. 308243021400 **2.372 €**

## Clásica 7 de obra



Totales **900 x 850 x 550** mm Hogar **Según obra** mm Horno **420 x 400 x 420** mm  
Ancho x alto x fondo

ENCIMERA FUNDICIÓN

**Clásica 7 Esm-Cro. PHC. PLC. H/I. \***

Ref. 308203021000 **1.912 €**

ENCIMERA VITROCERÁMICA

**Clásica 7 Esm-Cro. PHC. PLC. H/I. S/V.**

Ref. 308203021400 **2.605 €**

## Clásica 8 de obra



Totales **1000 x 850 x 550** mm Hogar **Según obra** mm Horno **500 x 400 x 420** mm  
Ancho x alto x fondo

ENCIMERA FUNDICIÓN

**Clásica 8 Esm-Cro. PHC. PLC. H/I. \***

Ref. 308213021000 **2.121 €**

ENCIMERA VITROCERÁMICA

**Clásica 8 Esm-Cro. PHC. PLC. H/I. S/V.**

Ref. 308213021400 **2.825 €**

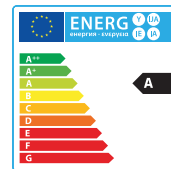
### LEYENDA

**PHC** Puerta de horno de cristal **H/I** Horno inoxidable **Esm** Esmaltado \* Encimera fundición  
**PLC** Puerta de leña de cristal **S/V** Encimera vitrocerámica **Cro.** Herrajes cromados

CERRADA

# Lis

5 / 7 / 8



- Versión cerrada (modular) del modelo de cocina LIS, fabricada en hierro fundido con puerta de horno con cristal. Herrajes cromados (plateados) y horno de acero inoxidable con escotilla de limpieza. Sistema de doble combustión de serie.
- Encimera tradicional de hierro fundido con arandelas, u opción de vitrocerámica elevable. Salida de humos trasera con opción a salida de humos superior por la encimera (SH-Sup) en cocinas del N°5 y 7; y encimera Vitro con salida superior Extra-V en N°7 (vitro no elevable en este caso).
- Opción Calefactora con paila E3 (pagina 17)
- Cocina disponible en 3 medidas:
  - » N°5 (75 cm de ancho)
  - » N° 7 (90 cm de ancho)
  - » N°8 (100 cm de ancho)



#### OPCIONES DISPONIBLES PARA

N° 5 Y N°7:



SH-SUP

N° 7:



EXTRA-V (Sobre S/V. No elevable)

# Lis 5T

## ecoDESIGN Ready!

Rendimiento	CO Emisiones	NOx Emisiones	OGC Emisiones	Partículas	Potencia CE/Máx.	Salida de humos	Peso	Leños	Vol. calefact.	Área calefact.
76,5 %	0,11 %	116 mg	80 mg	33 mg	9/ 11,5 kW	Ø 150 mm	184 kg	40 cm	200 m³	80 m²

Totales	750 x 850 x 550 mm
Hogar	220 x 270 x 420 mm
Horno	280 x 420 x 430 mm

Ancho x alto x fondo

### ENCIMERA FUNDICIÓN

**Lis 5T Cro. P/C. H/I. \*** Ref. 301153011000 **2.466 €**

### ENCIMERA VITROCERÁMICA

**Lis 5T Cro. P/C. H/I. S/V.** Ref. 301153011400 **3.119 €**

ACCESORIOS SH-SUP **+146 €**

# Lis 7T

## ecoDESIGN Ready!

Rendimiento	CO Emisiones	NOx Emisiones	OGC Emisiones	Partículas	Potencia CE/Máx.	Salida de humos	Peso	Leños	Vol. calefact.	Área calefact.
77 %	0,11 %	120 mg	80 mg	34 mg	10/13 kW	Ø 150 mm	199 kg	40 cm	222 m³	89 m²

Totales	900 x 850 x 550 mm
Hogar	240 x 300 x 400 mm
Horno	370 x 420 x 420 mm

Ancho x alto x fondo

### ENCIMERA FUNDICIÓN

**Lis 7T Cro. P/C. H/I. \*** Ref. 301163011000 **2.567 €**

### ENCIMERA VITROCERÁMICA

**Lis 7T Cro. P/C. H/I. S/V.** Ref. 301163011400 **3.260 €**

ACCESORIOS SH-SUP **+146 €**

EXTRA-V **+252 €**

# Lis 8T

## ecoDESIGN Ready!

Rendimiento	CO Emisiones	NOx Emisiones	OGC Emisiones	Partículas	Potencia CE/Máx.	Salida de humos	Peso	Leños	Vol. calefact.	Área calefact.
78 %	0,11 %	120 mg	78 mg	34 mg	11/14,5 kW	Ø 150 mm	214 kg	40 cm	244 m³	98 m²

Totales	1000 x 850 x 550 mm
Hogar	240 x 300 x 400 mm
Horno	420 x 400 x 420 mm

Ancho x alto x fondo

### ENCIMERA FUNDICIÓN

**Lis 8T Cro. P/C. H/I. \*** Ref. 301173011000 **2.808 €**

### ENCIMERA VITROCERÁMICA

**Lis 8T Cro. P/C. H/I. S/V.** Ref. 301173011400 **3.537 €**

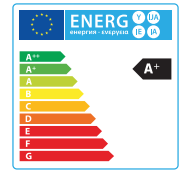
## LEYENDA

<b>P/C</b>	Puerta de horno de cristal	<b>S/V</b>	Encimera vitrocerámica	<b>*</b>	Encimera fundición
<b>H/I</b>	Horno inoxidable	<b>Cro.</b>	Herrajes cromados		

CERRADA

# Lis calefactora

7 / 8 opción con paila E3



■ Versión cerrada (modular) del modelo de cocina LIS, fabricada en hierro fundido con puerta de horno con cristal. Herrajes cromados (plateados) y horno de acero inoxidable con escotilla de limpieza. Sistema de doble combustión de serie.

■ Encimera tradicional de hierro fundido con arandelas, u opción de vitrocerámica elevable. Salida de humos trasera con opción a salida de humos superior por la encimera (SH-Sup) en cocinas del N°5 y 7; y encimera Vitro con salida superior Extra-V en N°7 (vitro no elevable en este caso).

■ Calefactora con paila E3  
■ Cocina disponible en 3 medidas:  
» N° 7 (90 cm de ancho)  
» N°8 (100 cm de ancho)

#### ACCESORIO DE SERIE:



Gato elevador para la parrilla

#### OPCIONES DISPONIBLES PARA

N° 5 Y N°7:



SH-SUP

N° 7:



EXTRA-V (Sobre S/V. No elevable)





## Lis 7T E3

### ecoDESIGN In process

	CO	NOx	OGC	☆☆
Rendimiento	Emisiones	Emisiones	Emisiones	Partículas
80 %	0,19 %	200 mg	120 mg	40 mg

 Pot. CE/Máx.  
16/22 kW

 Pot. Agua CE/Máx.  
10/14 kW


 Salida humos  
Ø 150 mm

 Peso  
224 kg

 Leños  
40 cm

 Vol. calefact.  
400 m<sup>3</sup>

 Área calefact.  
160 m<sup>2</sup>

	Totales	900 x 850 x 550 mm
	Hogar	235 x 350 x 425 mm
	Horno	370 x 420 x 420 mm

Ancho x alto x fondo

#### ENCIMERA FUNDICIÓN

**Lis 7T Cro. E3. P/C. H/I. \***

Ref. 301163211000

**3.072 €**

#### ENCIMERA VITROCERÁMICA

**Lis 7T Cro. E3. P/C. H/I. S/V.**

Ref. 301163211400

**3.762 €**

ACCESORIOS SH-SUP

**+146 €**

EXTRA-V

**+252 €**

 Producto en **proceso de certificación** en el momento de la edición de esta tarifa de precios. Consulte disponibilidad.

## Lis 8T E3

### ecoDESIGN In process

	CO	NOx	OGC	☆☆
Rendimiento	Emisiones	Emisiones	Emisiones	Partículas
82 %	0,18 %	200 mg	120 mg	40 mg


 Pot. CE/Máx.  
18/25 kW

 Pot. Agua CE/Máx.  
12/15,5 kW


 Salida humos  
Ø 150 mm

 Peso  
239 kg

 Leños  
40 cm

 Vol. calefact.  
444 m<sup>3</sup>

 Área calefact.  
178 m<sup>2</sup>

	Totales	1000 x 850 x 550 mm
	Hogar	235 x 350 x 425 mm
	Horno	420 x 400 x 420 mm

Ancho x alto x fondo

#### ENCIMERA FUNDICIÓN

**Lis 8T Cro. E3. P/C. H/I. \***

Ref. 301173211000

**3.313 €**

#### ENCIMERA VITROCERÁMICA

**Lis 8T Cro. E3. P/C. H/I. S/V.**

Ref. 301173211400

**4.041 €**

 Producto en **proceso de certificación** en el momento de la edición de esta tarifa de precios. Consulte disponibilidad.

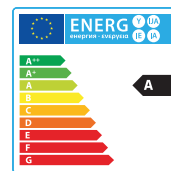
### LEYENDA

<b>P/C</b>	Puerta de horno de cristal	<b>S/V</b>	Encimera vitrocerámica	*	Encimera fundición
<b>H/I</b>	Horno inoxidable	<b>Cro.</b>	Herrajes cromados		

CERRADA

# Clásica

5 / 7 / 8



■ Versión cerrada (modular) del modelo de cocina CLASICA, fabricada en hierro fundido con puerta de hogar y de horno con cristal. Herrajes cromados (plateados) y horno de acero inoxidable con escotilla de limpieza. Sistema de doble combustión de serie.

■ Encimera tradicional de hierro fundido con arandelas, u opción de vitrocerámica elevable. Salida de humos trasera con opción a salida de humos superior por la encimera (SH-Sup) en cocinas del N°5 y 7; y encimera Vitro con salida superior Extra-V en N°7 (vitro no elevable en este caso).

■ Cocina disponible en 3 medidas:

- » N°5 (75 cms de ancho)
- » N° 7 (90 cms de ancho)
- » N°8 (100 cms de ancho)



## OPCIONES DISPONIBLES PARA

N° 5 Y N°7:



SH-SUP

N° 7:










EXTRA-V (Sobre S/V. No elevable)

# Clásica 5T

## ecoDESIGN Ready!

	CO	NOx	OGC	Partículas
<b>Rendimiento</b>	<b>Emisiones</b>	<b>Emisiones</b>	<b>Emisiones</b>	<b>Emisiones</b>
85 %	0,09 %	159 mg	82 mg	31 mg

					
Potencia CE/Máx.	Salida de humos	Peso	Leños	Vol. calefact.	Área calefact.
10/13 kW	Ø 150 mm	180 kg	40 cm	222 m³	89 m²

	Totales	750 x 850 x 550 mm
	Hogar	220 x 340 x 440 mm
	Horno	370 x 420 x 420 mm
		Ancho x alto x fondo

### ENCIMERA FUNDICIÓN

**Clásica 5T Cro. PHC. PLC. H/I. \*** Ref. 301253031000 **2.657 €**

### ENCIMERA VITROCERÁMICA



**Clásica 5T Cro. PHC. PLC. H/I. S/V.** Ref. 301253031400 **3.319 €**




ACCESORIOS SH-SUP **+146 €**

# Clásica 7T

## ecoDESIGN Ready!

	CO	NOx	OGC	Partículas
<b>Rendimiento</b>	<b>Emisiones</b>	<b>Emisiones</b>	<b>Emisiones</b>	<b>Emisiones</b>
85 %	0,09 %	174 mg	82 mg	31 mg

					
Potencia CE/Máx.	Salida de humos	Peso	Leños	Vol. calefact.	Área calefact.
11/13 kW	Ø 150 mm	220 kg	40 cm	244 m³	98 m²

	Totales	900 x 850 x 550 mm
	Hogar	270 x 340 x 470 mm
	Horno	420 x 400 x 420 mm
		Ancho x alto x fondo

### ENCIMERA FUNDICIÓN

**Clásica 7T Cro. PHC. PLC. H/I. \*** Ref. 301213021000 **2.964 €**

### ENCIMERA VITROCERÁMICA

**Clásica 7T Cro. PHC. PLC. H/I. S/V.** Ref. 301213021400 **3.655 €**






ACCESORIOS SH-SUP **+146 €**



EXTRA-V **+252 €**

# Clásica 8T

## ecoDESIGN Ready!

	CO	NOx	OGC	Partículas
<b>Rendimiento</b>	<b>Emisiones</b>	<b>Emisiones</b>	<b>Emisiones</b>	<b>Emisiones</b>
85 %	0,08 %	174 mg	75 mg	31 mg

					
Potencia CE/Máx.	Salida de humos	Peso	Leños	Vol. calefact.	Área calefact.
12/15,5 kW	Ø 150 mm	237 kg	40 cm	267 m³	107 m²

	Totales	1000 x 850 x 550 mm
	Hogar	270 x 340 x 470 mm
	Horno	500 x 400 x 430 mm
		Ancho x alto x fondo

### ENCIMERA FUNDICIÓN

**Clásica 8T Cro. PHC. PLC. H/I. \*** Ref. 301233021000 **3.144 €**

### ENCIMERA VITROCERÁMICA

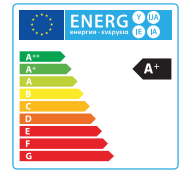
**Clásica 8T Cro. PHC. PLC. H/I. S/V.** Ref. 301233021400 **3.871 €**

## LEYENDA

<b>PHC</b>	Puerta de horno de cristal	<b>H/I</b>	Horno inoxidable	<b>Cro.</b>	Herrajes cromados
<b>PLC</b>	Puerta de leña de cristal	<b>S/V</b>	Encimera vitrocerámica	*	Encimera fundición

# Etna

5 / 7



- Cocina cerrada (modular) con estructura de acero y puertas y manillas de acero inoxidable. Amplia visión de fuego gracias a su gran cristal en el hogar. Herrajes cromados (plateados) y horno de acero inoxidable con escotilla de limpieza de serie. Patas elevables.
- Sistema de **doble combustión**.
- Encimera tradicional de hierro fundido con arandelas u opción de vitrocerámica elevable (TOP). Opción calefactora con paila E o paila E3 (solo N°7). Salida de humos trasera con opción a salida de humos superior por la encimera (SH-Sup) y encimera Vitro con Salida Superior (Extra-V).
- Versión estándar con encimera de hierro y horno INOX (escotilla solo en 7T). Version TOP con horno inox y encimera vitro elevable.
- Cocina disponible en 2 medidas:
  - » N°5 (75 cms de ancho)
  - » N° 7 (90 cms de ancho)
- 3 colores disponibles.



OPCIONES DISPONIBLES:



SH-SUP



EXTRA-V (Sobre S/V. No elevable)

ACCESORIOS OPCIONALES:



Rejilla Trasera Aireación



Zócalo Calce Negro

# Etna 5T

## ecodesign Ready!

	CO	NOx	OGC	Partículas
<b>Rendimiento</b>	<b>Emisiones</b>	<b>Emisiones</b>	<b>Emisiones</b>	<b>Partículas</b>
<b>81,5 %</b>	<b>0,10 %</b>	<b>83 mg</b>	<b>65 mg</b>	<b>10 mg</b>

Potencia CE/Máx.	Salida de humos	Peso	Leños	Vol. calefact.	Área calefact.
<b>8/10,5 kW</b>	<b>Ø 150 mm</b>	<b>235 kg</b>	<b>50 cm</b>	<b>178 m³</b>	<b>71 m²</b>

	Totales	<b>750 x 850/900 x 600</b> mm
	Hogar	<b>270 x 275 x 520</b> mm
	Horno	<b>295 x 390 x 400</b> mm
		Ancho x alto x fondo

<b>Etna 5T</b>	Ref. 301421011000	<b>2.592 €</b>
<b>Etna 5T Top</b>	Ref. 301421012100	<b>3.014 €</b>
<b>Etna 5T Top. C/Cajón</b>	Ref. 301421112100	<b>3.128 €</b>
<b>Etna 5T Blanca</b>	Ref. 301431011000	<b>2.592 €</b>
<b>Etna 5T Blanca Top</b>	Ref. 301431012100	<b>3.014 €</b>
<b>Etna 5T Blanca Top. C/Cajón</b>	Ref. 301431112100	<b>3.128 €</b>
<b>Etna 5T Burdeos</b>	Ref. 301441044000	<b>2.592 €</b>
<b>Etna 5T Burdeos Top</b>	Ref. 301441012100	<b>3.014 €</b>
<b>Etna 5T Burdeos Top. C/Cajón</b>	Ref. 301441112100	<b>3.128 €</b>
ACCESORIOS		
SH-SUP		<b>+146 €</b>
EXTRA-V		<b>+252 €</b>
Rejilla Trasera Aireación	Ref. 501120000000	<b>68 €</b>
Zócalo Calce Negro	Ref. 501420000005	<b>81 €</b>

# Etna 7T

## ecodesign Ready!

	CO	NOx	OGC	Partículas
<b>Rendimiento</b>	<b>Emisiones</b>	<b>Emisiones</b>	<b>Emisiones</b>	<b>Partículas</b>
<b>77 %</b>	<b>0,10 %</b>	<b>109 mg</b>	<b>92 mg</b>	<b>36 mg</b>

Potencia CE/Máx.	Salida de humos	Peso	Leños	Vol. calefact.	Área calefact.
<b>9/11,5 kW</b>	<b>Ø 150 mm</b>	<b>250 kg</b>	<b>50 cm</b>	<b>200 m³</b>	<b>80 m²</b>

	Totales	<b>900 x 850/900 x 600</b> mm
	Hogar	<b>270 x 275 x 520</b> mm
	Horno	<b>432 x 390 x 380</b> mm
		Ancho x alto x fondo

<b>Etna 7T</b>	Ref. 301391011000	<b>2.876 €</b>
<b>Etna 7T Top</b>	Ref. 301391012100	<b>3.367 €</b>
<b>Etna 7T Top. C/Cajón</b>	Ref. 301391112100	<b>3.488 €</b>
<b>Etna 7T Blanca</b>	Ref. 301401011000	<b>3.397 €</b>
<b>Etna 7T Blanca Top</b>	Ref. 301401012100	<b>2.876 €</b>
<b>Etna 7T Blanca Top. C/Cajón</b>	Ref. 301401112100	<b>3.367 €</b>
<b>Etna 7T Burdeos</b>	Ref. 301411011000	<b>2.876 €</b>
<b>Etna 7T Burdeos Top</b>	Ref. 301411012100	<b>3.367 €</b>
<b>Etna 7T Burdeos Top. C/Cajón</b>	Ref. 301411112100	<b>3.488 €</b>
ACCESORIOS		
SH-SUP		<b>+136 €</b>
EXTRA-V		<b>+252 €</b>
Rejilla Trasera Aireación	Ref. 501390000002	<b>77 €</b>
Zócalo Calce Negro	Ref. 501390000005	<b>89 €</b>

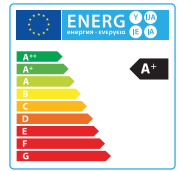
## LEYENDA

**TOP** Encimera vitro elevable **C/Cajón** Con cajón **SH-SHUP** Salida de humos superior **EXTRA-V** Sobre S/V. No elevable

CERRADA

# Etna calefactora

Opción con paila E y E3 en la N°7



- Cocina cerrada (modular) con estructura de acero y puertas y manillas de acero inoxidable. Amplia visión de fuego gracias a su gran cristal en el hogar. Herrajes cromados (plateados) y horno de acero inoxidable con escotilla de limpieza de serie. Patas elevables.
- Sistema de **doble combustión**.
- Encimera tradicional de hierro fundido

con arandelas u opción de vitro-cerámica elevable (TOP). Opción calefactora con pailas E y E3 (solo N°7). Salida de humos trasera con opción a salida de humos superior por la encimera (SH-Sup) y encimera Vitro con Salida Superior (Extra-V).

- Versión estándar con encimera de hierro y horno INOX con escotilla. Versión TOP con horno inox y encimera vitro elevable.

- Cocina disponible en una medida:

» N° 7 (90 cms de ancho)

- Colores disponibles:



OPCIONES DISPONIBLES:



SH-SUP



EXTRA-V (Sobre S/V. No elevable)

ACCESORIOS OPCIONALES:



Rejilla Trasera Aireación



Zócalo Calce Negro

# Etna 7T E

**ecodesign Ready!**

	<b>CO</b>	<b>NOx</b>	<b>OGC</b>	<b>Partículas</b>
<b>Rendimiento</b>	<b>Emisiones</b>	<b>Emisiones</b>	<b>Emisiones</b>	<b>Emisiones</b>
<b>82 %</b>	<b>0,12 %</b>	<b>143 mg</b>	<b>104 mg</b>	<b>37 mg</b>

Pot. CE/Máx.	Pot. Agua CE/Máx.	Salida humos	Peso	Leños	Vol. calefact.	Área calefact.
<b>13/17 kW</b>	<b>5/9 kW</b>	<b>Ø 150 mm</b>	<b>250 kg</b>	<b>40 cm</b>	<b>289 m³</b>	<b>116 m²</b>

Totales	<b>900 x 850/900 x 600 mm</b>
Hogar	<b>235 x 310 x 425 mm</b>
Horno	<b>432 x 390 x 380 mm</b>

Ancho x alto x fondo

ACCESORIO DE SERIE:



Gato elevador para la parrilla

<b>Etna 7T E</b>	Ref. 3013920125	<b>3.008 €</b>
<b>Etna 7T E Top</b>	Ref. 3013920126	<b>3.397 €</b>
<b>Etna 7T Blanca E</b>	Ref. 3014030113	<b>3.008 €</b>
<b>Etna 7T Blanca E Top</b>	Ref. 3014030114	<b>3.397 €</b>
<b>Etna 7T Burdeos E</b>	Ref. 3014130114	<b>3.008 €</b>
<b>Etna 7T Burdeos E Top</b>	Ref. 3014130115	<b>3.397 €</b>
<b>ACCESORIOS</b>		
<b>SH-SUP</b>		<b>+146 €</b>
<b>EXTRA-V</b>		<b>+252 €</b>
<b>Rejilla Trasera Aireación</b>	Ref. 50139000002	<b>77 €</b>
<b>Zócalo Calce Negro</b>	Ref. 50139000015	<b>89 €</b>

# Etna 7T E3

**ecodesign In process**

	<b>CO</b>	<b>NOx</b>	<b>OGC</b>	<b>Partículas</b>
<b>Rendimiento</b>	<b>Emisiones</b>	<b>Emisiones</b>	<b>Emisiones</b>	<b>Emisiones</b>
<b>75 %</b>	<b>0,12 %</b>	<b>200 mg</b>	<b>120 mg</b>	<b>40 mg</b>

Pot. CE/Máx.	Pot. Agua CE/Máx.	Salida humos	Peso	Leños	Vol. calefact.	Área calefact.
<b>16/20 kW</b>	<b>10/13,5 kW</b>	<b>Ø 150 mm</b>	<b>250 kg</b>	<b>40 cm</b>	<b>289 m³</b>	<b>142 m²</b>

Totales	<b>900 x 850/900 x 600 mm</b>
Hogar	<b>260 x 425 x 500 mm</b>
Horno	<b>432 x 390 x 380 mm</b>

Ancho x alto x fondo

ACCESORIO DE SERIE:



Gato elevador para la parrilla

<b>Etna 7T E3</b>	Ref. 301402011000	<b>3.531 €</b>
<b>Etna 7T E3 Top</b>	Ref. 301392012100	<b>3.999 €</b>
<b>Etna 7T Blanca E3</b>	Ref. 301402011000	<b>3.531 €</b>
<b>Etna 7T Blanca E3 Top</b>	Ref. 301402012100	<b>3.999 €</b>
<b>Etna 7T Burdeos E3</b>	Ref. 301412011000	<b>3.531 €</b>
<b>Etna 7T Burdeos E3 Top</b>	Ref. 301412012100	<b>3.999 €</b>
<b>ACCESORIOS</b>		
<b>SH-SUP</b>		<b>+139 €</b>
<b>EXTRA-V</b>		<b>+240 €</b>
<b>Rejilla Trasera Aireación</b>	Ref. 50139000002	<b>77 €</b>
<b>Zócalo Calce Negro</b>	Ref. 50139000015	<b>89 €</b>

DESCATALOGADA

⚠️ Producto en proceso de certificación en el momento de la edición de esta tarifa de precios. Consulte disponibilidad.


LEYENDA

**TOP** Encimera vitro elevable **SH-SHUP** Salida de humos superior **EXTRA-V** Sobre S/V. No elevable

CERRADA

# Vulcano

7 / 8









- Cocina cerrada (modular) fabricada en hierro fundido. Doble cristal en la puerta de hogar y control de tiro termostático. Herrajes cromados y horno de acero inoxidable con escotilla de limpieza y extracción de vahos de serie. Patas elevables.
- Gran encimera vitrocerámica elevable, con plancha inferior de hierro fundido que permite cocinar a la plancha sobre ella. Diferentes opciones de calefactoras según modelos, con pailas E3 y E5 para N°7. Opción de cajones inferiores (excepto calefactora E5).
- Cocina disponible en 2 medidas:
  - » N° 7 (90 cms de ancho)
  - » N° 8 (100 cms de ancho)
- Sistema de doble combustión.




# Vulcano 7T

## ecoDESIGN Ready!

	CO	NOx	OGC	☆☆
Rendimiento	Emisiones	Emisiones	Emisiones	Partículas
<b>85 %</b>	<b>0,09 %</b>	<b>109 mg</b>	<b>115 mg</b>	<b>36 mg</b>

					
Potencia CE/Máx.	Salida de humos	Peso	Leños	Vol. calefact.	Área calefact.
<b>10/13 kW</b>	<b>Ø 150 mm</b>	<b>305 kg</b>	<b>50 cm</b>	<b>222 m³</b>	<b>89 m²</b>

	Totales	<b>900 x 860/900 x 600</b> mm
	Hogar	<b>297 x 330 x 515</b> mm
	Horno	<b>420 x 400 x 420</b> mm
		Ancho x alto x fondo

### ENCIMERA VITROCERÁMICA

**Vulcano-7 T.P/C.H/I.S/V.**

Ref. 301312011400

**4.008 €**

**Vulcano-7 T.P/C.H/I.S/V.C/Cajón**







Ref. 301312011440

**4.510 €**

# Vulcano 8T

## ecoDESIGN Ready!

	CO	NOx	OGC	☆☆
Rendimiento	Emisiones	Emisiones	Emisiones	Partículas
<b>85 %</b>	<b>0,09 %</b>	<b>120 mg</b>	<b>115 mg</b>	<b>33 mg</b>

					
Potencia CE/Máx.	Salida de humos	Peso	Leños	Vol. calefact.	Área calefact.
<b>12/15,5 kW</b>	<b>Ø 150 mm</b>	<b>325 kg</b>	<b>50 cm</b>	<b>267 m³</b>	<b>107 m²</b>

	Totales	<b>1010 x 860/900 x 600</b> mm
	Hogar	<b>297 x 330 x 515</b> mm
	Horno	<b>500 x 400 x 420</b> mm
		Ancho x alto x fondo

### ENCIMERA VITROCERÁMICA

**Vulcano-8 T.P/C.H/I.S/V.**

Ref. 301322011400

**4.115 €**

**Vulcano-8 T.P/C.H/I.S/V.C/Cajón**

Ref. 301322011440

**4.595 €**

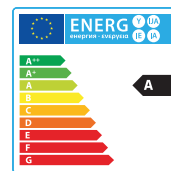
## LEYENDA

**P/C** Puerta de horno de cristal    **H/I** Horno inoxidable    **S/V** Encimera vitrocerámica

CERRADA

# Vulcano calefactora

7 opción con paila E3 y E5



- Cocina cerrada (modular) fabricada en hierro fundido. Doble cristal en la puerta de hogar y control de tiro termostático. Herrajes cromados y horno de acero inoxidable con escotilla de limpieza y extracción de vahos de serie. Patas elevables.
- Gran encimera vitrocerámica elevable, con plancha inferior de hierro fundido que permite cocinar a la plancha sobre ella. Diferentes opciones de calefactoras según modelos, con pailas E3 y E5 para N°7. Opción de cajones inferiores (excepto calefactora E5).
- Cocina disponible en medida del:
  - » N° 7 (90 cms de ancho)
- Potencia máxima:
  - » N° 7 TE 3: 22 kW (14 kW agua)
  - » N° 7 TE 5: 37 kW (19 kW agua)

# Vulcano 7TE3

## ecodesign In process

Rendimiento	CO Emisiones	NOx Emisiones	OGC Emisiones	Partículas	Pot. CE/Máx.	Pot. Agua CE/Máx.	Salida humos	Peso	Leños	Vol. calefact.	Área calefact.
75 %	0,12 %	200 mg	120 mg	40 mg	17,5/22 kW	11,5/14 kW	Ø 150 mm	408 kg	50 cm	389 m³	156 m²

Totales	900 x 860/900 x 600 mm
Hogar	285 x 300 x 480 mm
Horno	370 x 420 x 420 mm

Ancho x alto x fondo

**DESCATALOGADA**

**Vulcano-7 T.E3. P/C.H/I.S/V.**

Ref. 301312111400

**4.607 €**

**Vulcano-7 T.E3.P/C.H/I.S/V.C/Cajón**

Ref. 301312111440

**5.052 €**

Producto en proceso de certificación en el momento de la edición de esta tarifa de precios. Consulte disponibilidad.

### ACCESORIOS



Gato elevador para la parrilla

# Vulcano 7TE5

## ecodesign Ready!

Rendimiento	CO Emisiones	NOx Emisiones	OGC Emisiones	Partículas	Pot. CE/Máx.	Pot. Agua CE/Máx.	Salida humos	Peso	Leños	Vol. calefact.	Área calefact.
84 %	0,10 %	89 mg	119 mg	37 mg	23,5/30,5 kW	14/19 kW	Ø 150 mm	408 kg	50 cm	522 m³	208 m²

Totales	900 x 860/900 x 600 mm
Hogar	290 x 455 x 480 mm
Horno	370 x 420 x 420 mm

Ancho x alto x fondo

### ENCIMERA VITROCERÁMICA

**Vulcano-7 T.E5. P/C.H/I.S/V.**

Ref. 301312511400

**5.127 €**

### ACCESORIO DE SERIE:



Gato elevador para la parrilla

### LEYENDA

**P/C** Puerta de horno de cristal **H/I** Horno inoxidable **S/V** Encimera vitrocerámica

# Accesorios y recambios

## COCINAS DE LEÑA

### Parrillas para todos los modelos

Parrilla carbón	Ref. 501000000151	[A] 18,00 cm [B] 18,00 cm	<b>13,36 €</b>
Parrilla leña pequeña	Ref. 501000000152	[A] 34,50 cm [B] 13,50 cm	<b>17,79 €</b>
Parrilla leña grande	Ref. 501000000153	[A] 37,50 cm [B] 18,00 cm	<b>44,46 €</b>
Parrilla E y E3	Ref. 501000000155	[A] 42,00 cm [B] 23,00 cm	<b>72,67 €</b>
Parrilla partida (unidad)	Ref. 501000000165	[A] 43,00 cm [B] 14,00 cm	<b>40,05 €</b>
Parrilla partida (juego)	Ref. 501000000252	[A] 43,00 cm [B] 28,00 cm	<b>80,07 €</b>



### Parrillas

#### Rústica - Lis - Clásica - Etna

Parrilla 40 x 24 cm	Ref. 501000000904	<b>50,41 €</b>
Clásica nº5 parrilla	Ref. 501250000004	<b>41,40 €</b>

#### Vulcano

Nº7-8 parrilla hogar (unidad)	Ref. 501000000393	<b>36,60 €</b>
Nº7 E3-E5 parrilla calef.	Ref. 501000000724	<b>60,89 €</b>
Nº5 parrilla hogar delant.	Ref. 501300000007	<b>32,78 €</b>
Nº5 parrilla hogar trasera	Ref. 501300000008	<b>38,44 €</b>
Nº4 parrilla hogar delant.	Ref. 501330000004	<b>34,71 €</b>
Nº4 parrilla hogar trasera	Ref. 501330000005	<b>40,37 €</b>

### Módulos de aislamiento Cocinas

#### Clásica-Lis-Etna

Módulo aislamiento negro	Ref. 501000000918	<b>248 €</b>
--------------------------	-------------------	--------------

#### Etna

Módulo aislamiento blanco	Ref. 501000000916	<b>248 €</b>
Módulo aislamiento burdeos	Ref. 501000000917	<b>248 €</b>

#### Vulcano

Módulo aislamiento negro	Ref. 501000000371	<b>248 €</b>
Módulo aislamiento negro calef.	Ref. 501000000819	<b>248 €</b>



## Pailas

Paila 4.000 Kc/h ACS Ref. 501000000211 **188,91 €**

### Rústica

Rústica paila Ref. 508000000031 **466,61 €**

Rústica paila compl. Ref. 508000000011 **602,81 €**

### Lis

Paila + Parrilla calefacción E Ref. 501000000018 **479,00 €**

Paila calefacción E compl. Ref. 501000000263 **602,81 €**

Paila calefacción E3 Ref. 501000000019 **513,16 €**

Paila calefacción E3 compl. Ref. 501000000171 **696,81 €**

### Clásica

Paila calefacción E + parrilla Ref. 501000000366 **479,00 €**

Paila calefacción E compl. Ref. 501210000001 **602,81 €**

Paila E3 calefacción Ref. 501000000890 **513,16 €**

Paila E3 calef. Completa Ref. 501000000893 **696,81 €**

### Vulcano

Nº4 paila E Ref. 501330000748 **466,61 €**

Nº7 paila E3 Ref. 501310000723 **513,16 €**

Nº7 paila E5 Ref. 501310000835 **824,28 €**

Nº7 E3-E5 gato elevador Ref. 501000000725 **138,53 €**

Nº7 E3-E5 gato elev. C/llave y parrilla Ref. 501310000753 **169,19 €**

## Otros accesorios

Codo de fundición Ref. 500000000162 **100,45 €**

Tubo alargador fundición Ref. 501000000373 **76,35 €**

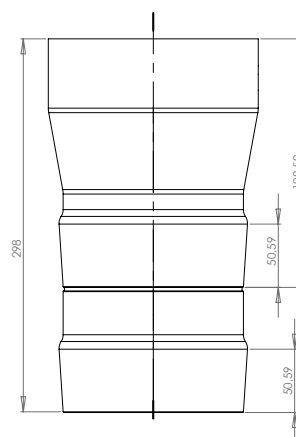
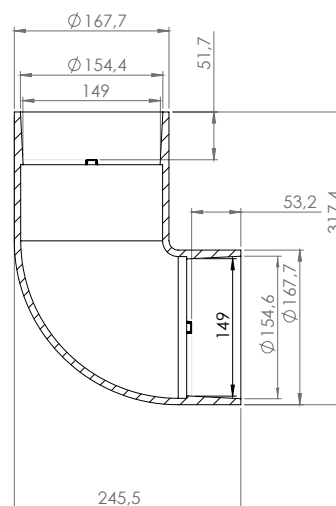
### Lis - Clásica - Etna

Gato elevador c/llave y parrilla Ref. 501000000015 **169,19 €**

Gato elevador c/llave Ref. 501000000250 **138,53 €**



Todas las cocinas calefactoras contienen gato elevador para la parrilla.



## Otros accesorios

Fleje cierre puerta <b>Clásica-Vulcano</b>	Ref. 501000000288	<b>21,11 €</b>
Fogón ala alta sin parrilla	Ref. 501000000159	<b>104,53 €</b>
Arandelas juego de 3. Ø 26	Ref. 501000000012	<b>42,47 €</b>
Arandelas juego de 2. Ø 19	Ref. 501000000013	<b>27,81 €</b>
Guante manopla	Ref. 500000000134	<b>11,71 €</b>
Gancho	Ref. 501000000017	<b>11,87 €</b>
Rasqueta	Ref. 501000000020	<b>11,71 €</b>
Bote masilla caja 12 unid.	Ref. 500000000089	<b>105,75 €</b>
C. Cerrada nº5T base cocina negro (5 cm)	Ref. 501000000333	<b>129,33 €</b>
C. Cerrada nº7T base cocina negro (5 cm)	Ref. 501000000332	<b>129,33 €</b>
C. Cerrada nº8T base cocina negro (5 cm)	Ref. 501000000334	<b>129,33 €</b>



Fleje cierre puerta Clásica-Vulcano

## Frentes de chimenea (Tiro pared)

Esm. Completo Neg.	Ref. 501000000024	<b>72,67 €</b>
Esm. Completo Cro.	Ref. 501000000261	<b>75,62 €</b>



Frente de chimenea (Tiro pared)

## Cubre-encimeras

### Encimeras fundición

5 Negra	Ref. 500000000018	<b>62,29 €</b>
7 Negra de 50	Ref. 501000000140	<b>65,22 €</b>
7 Negra de 55	Ref. 501000000142	<b>68,20 €</b>
8 Negra	Ref. 501000000144	<b>71,18 €</b>
9 Negra	Ref. 501000000146	<b>74,14 €</b>

## Protecciones fundición encimeras vitro


### Vulcano

Nº4 protección chuletera	Ref. 501330000003	<b>66,19 €</b>
Nº5 prot+arand. Vitro. Negro mate	Ref. 501000000505	<b>80,90 €</b>
Nº7 prot+arand. Vitro. Negro mate	Ref. 501000000504	<b>106,05 €</b>
Nº5-7-8 protección chuletera	Ref. 501000000389	<b>100,21 €</b>
Nº8 prot+arand. Vitro. Negro mate	Ref. 501320000686	<b>113,51 €</b>

## Módulos de cajones

### Vulcano

Módulo cajón nº3	Ref. 501000000370	<b>705,84 €</b>
Módulo cajón nº4	Ref. 501000000369	<b>760,92 €</b>
Módulo cajón nº5	Ref. 501000000368	<b>879,24 €</b>
Módulo cajón nº6	Ref. 501000000367	<b>956,76 €</b>



## Cristales Vulcano

### Encimera vitrocerámica

Nº4 Enc. Vitro completa	Ref. 501330000001	<b>321,36 €</b>
Nº5 Enc. Vitro completa	Ref. 501300000001	<b>426,40 €</b>
Nº7 Enc. Vitro comp. (90 Cm)	Ref. 501310000693	<b>447,20 €</b>
Nº7 Enc. Vitro comp. Antigua (93 cm)	Ref. 501310000001	<b>447,20 €</b>
Nº8 Enc. Vitro completa	Ref. 501320000001	<b>456,56 €</b>

### Hogar y horno cocinas

Nº5 Crist. P/leña exterior C/junta	Ref. 501300000003	<b>58,92 €</b>
Nº5 Crist. P/leña interior C/junta	Ref. 501300000004	<b>34,41 €</b>
Nº5-7 Crist. Horno C/junta	Ref. 501300000002	<b>60,60 €</b>
Nº4-7-8 Crist. P/leña exterior C/junta	Ref. 501000000379	<b>60,00 €</b>
Nº4-7-8 Crist. P/leña int.C/junta antiguo (205 x 213 mm)	Ref. 501000000380	<b>43,17 €</b>
Nº4-7-8 Crist. P/leña int.C/junta nuevo (158 x 186 mm)	Ref. 501000000858	<b>43,17 €</b>
Nº8 Cristal horno C/junta	Ref. 501320000002	<b>69,76 €</b>

## Cristales hogar y horno cocinas de leña

### Lis

C. Horno nº5 c/junta	Ref. 508150000002	<b>70,26 €</b>
C. Horno nº5 plata c/junta	Ref. 501150000002	<b>70,26 €</b>
C. Horno nº7 c/junta	Ref. 508160000002	<b>84,43 €</b>
C. Horno nº7 plata c/junta	Ref. 501160000002	<b>84,43 €</b>
C. Horno nº8-9 c/junta	Ref. 501000000011	<b>88,95 €</b>
C. Horno nº8-9 plata c/junta	Ref. 501170000003	<b>88,95 €</b>

### Clásica

Nº5 cristal p/leña c/junta	Ref. 501250000045	<b>24,94 €</b>
Nº5 cristal horno c/junta	Ref. 501250000002	<b>70,26 €</b>
Nº7-8 cristal p/leña c/junta	Ref. 501210000832	<b>24,94 €</b>
Nº7 cristal horno c/junta	Ref. 500000000038	<b>79,93 €</b>
Nº8 cristal horno c/junta	Ref. 500000000039	<b>101,01 €</b>

### Etna

Nº5/7 cristal hogar c/junta	Ref. 501390000000	<b>42,48 €</b>
Nº5 cristal horno c/junta	Ref. 501420000002	<b>45,12 €</b>
Nº7 cristal horno c/junta	Ref. 501390000001	<b>79,76 €</b>

## Hornos cocinas de leña

Horno Esmaltado Nº 5	Ref. 501000000108	<b>107,44 €</b>
Horno Esmaltado Nº 6-7	Ref. 501000000109	<b>117,62 €</b>
Horno Esmaltado Nº 8-9	Ref. 501000000110	<b>130,67 €</b>
Horno Inox. Lis Nº 5 c/Escotilla Compl.	Ref. 501000000884	<b>192,68 €</b>
Horno Inox. Lis-7   Rust-7 Clásica-5 c/Escotilla Compl.	Ref. 501000000885	<b>226,08 €</b>
Horno Inox. Lis-8   Rust-8-9 Clásica-7 c/Escotilla Compl.	Ref. 501000000886	<b>237,73 €</b>
Horno Inox. Clásica-8 c/Escotilla Compl.	Ref. 501000000887	<b>237,73 €</b>
Vulcano Nº 5 Horno Inox.	Ref. 501300000672	<b>153,91 €</b>
Vulcano Nº 7 Horno Inox.	Ref. 501310000570	<b>200,32 €</b>
Vulcano Nº 8 Horno Inox.	Ref. 501320000701	<b>202,61 €</b>

## Juegos refractarios hogar

### Lis

Refractario Hogar Completo Nº5	Ref. 501160000008	<b>79,93 €</b>
Refractario Hogar Completo Nº7-8	Ref. 501000000331	<b>86,25 €</b>

### Clásica

Nº5T Refract.Hogar+Ang.Completo	Ref. 501250000003	<b>98,02 €</b>
Nº7-8T Refract.Hogar+Ang. Completo	Ref. 501210000002	<b>117,62 €</b>

### Etna

Refractario Completo	Ref. 501390000017	<b>97,87 €</b>
----------------------	-------------------	----------------

### Vulcano

Nº4 Refractario Hogar Completo	Ref. 501330000002	<b>127,45 €</b>
Nº5 Refractario Hogar Completo	Ref. 501300000006	<b>116,58 €</b>
Nº7-8 Refract.Hogar Completo	Ref. 501000000390	<b>114,50 €</b>





## Encimeras de hierro fundido pulidas

### Rústica/Lis/Clásica/Etna

Encimera Pulida N° 5 1 Jgo	Ref. 501000000033	256 €
Encimera Pulida N° 7 1 Jgo. de 55	Ref. 508000000018	340 €
Encimera Pulida N° 7 1 Jgo. de 50	Ref. 501000000292	288 €
Encimera Pulida N° 7 2 Jgo. de 55	Ref. 501000000272	340 €
Encimera Pulida N° 7 2 Jgos. de 50	Ref. 501000000293	288 €
Encimera Pulida N° 8 2 Jgos.	Ref. 500000000062	358 €
Encimera Pulida N° 8 1 Jgo.	Ref. 508000000016	358 €
Encimera Pulida N° 9 2 Jgos.	Ref. 500000000063	390 €
Encimera Pulida N° 9 1 Jgo.	Ref. 508000000017	390 €

## Cristales encimera vitrocerámica

### Rústica/Lis/Clásica/Etna

Cristal Vitro 5 elevable	Ref. 501000000126	488 €
Cristal Vitro 7 elevable	Ref. 501000000124	531 €
Cristal Vitro 8 elevable	Ref. 501000000219	592 €
Cristal Vitro 9 elevable	Ref. 501000000220	616 €
Crist. Vitro n°5 antiguo (fijo)	Ref. 501000000895	488 €
Crist. Vitro n°7 antiguo (fijo)	Ref. 501000000894	531 €
Cristal Vitro n°8 antiguo (fijo)	Ref. 501000000896	592 €
Cristal Vitro n°9 antiguo (fijo)	Ref. 501000000897	616 €

## Encimeras completas vitrocerámica

### Rústica/Lis/Clásica/Etna

Encimera Super V N° 5	Ref. 501000000052	700 €
Encimera Super V N° 7	Ref. 501000000054	719 €
Encimera Super V N° 8	Ref. 501000000055	792 €
Encimera Super V N° 9	Ref. 501000000056	816 €

## Protecciones fundición encimeras vitro

### Rústica/Lis/Clásica/Etna

5 Super-V (juego de 2)	Ref. 500000000026	143,74 €
6 Super-V (juego de 2)	Ref. 500000000027	154,96 €
7 Super-V (juego de 2)	Ref. 500000000028	166,10 €
8 Super-V (juego de 2)	Ref. 500000000029	186,73 €
9 Super-V (juego de 2)	Ref. 500000000030	205,90 €
N° 8-9 grande+arandelas 41 x 48 cm	Ref. 501000000322	122,81 €
N° 6-7-8 mediana+arandelas 41 x 38 cm	Ref. 501000000323	90,76 €
N° 5-6 pequeña+arandelas 41 x 31 cm	Ref. 501000000324	78,25 €





Modelo	Lis 5T	Lis 7T	Lis 8T	Lis 7T E3 Calefactora	Lis 8T E3 Calefactora	Clásica 5T	Clásica 7T
Potencia Total CE / Máx.	9/11,5 kW	10/13 kW	11/14,5 kW	16/22 kW	18/25 kW	10/13 kW	11/13 kW
Potencia Agua CE / Máx.	-	-	-	10/14 kW	12/15,5 kW	-	-
Rendimiento	76,5 %	77 %	78 %	80 %	82 %	85 %	85 %
Emisiones CO	0,11 %	0,11 %	0,11 %	0,19 %	0,18 %	0,09 %	0,09 %
Tamaño leños	40 cm	40 cm	40 cm	40 cm	40 cm	40 cm	40 cm
Área calefactable	80 m <sup>2</sup>	89 m <sup>2</sup>	98 m <sup>2</sup>	160 m <sup>2</sup>	178 m <sup>2</sup>	89 m <sup>2</sup>	98 m <sup>2</sup>
Volumen calefac.	200 m <sup>3</sup>	222 m <sup>3</sup>	244 m <sup>3</sup>	400 m <sup>3</sup>	444 m <sup>3</sup>	222 m <sup>3</sup>	244 m <sup>3</sup>
Salida de humos	Ø 150 mm	Ø 150 mm	Ø 150 mm	Ø 150 mm	Ø 150 mm	Ø 150 mm	Ø 150 mm
Peso	184 kg	199 kg	214 kg	224 kg	239 kg	180 kg	220 kg
<b>Dimensiones (Ancho x Alto x Fondo) mm</b>							
Totales	750 x 850 x 550	900 x 850 x 550	1000 x 850 x 550	900 x 850 x 550	1000 x 850 x 550	750 x 850 x 550	900 x 850 x 550
Hogar	220 x 270 x 420	240 x 300 x 400	240 x 300 x 400	235 x 350 x 425	235 x 350 x 425	220 x 340 x 440	270 x 340 x 470
Horno	280 x 420 x 430	370 x 420 x 420	420 x 400 x 420	370 x 420 x 420	420 x 400 x 420	370 x 420 x 420	420 x 400 x 420
<b>Tecnologías</b>							
Perfect Combustion	•	•	•	•	•	•	•
Easy Fire Control							
Double Combustion	•	•	•	•	•	•	•
Silence Mode							
Extra Clean Glass						•	•
Cleaning Access	•	•	•	•	•	•	•
Easy To Clean	•	•	•	•	•	•	•
Eolo System							
External Air Inlet							
Flow Driving							
Índice (pg.)	14	14	14	16	16	18	18



Modelo	Clásica 8T	Etna 5T	Etna 7T	Etna 7TE Calefactora	Etna 7T E3 Calefactora	Vulcano 7T	Vulcano 8T
Potencia Total CE / Máx.	12/15,5 kW	8/10,5 kW	9/11,5 kW	13/16 kW	16/20 kW	10/13 kW	12/15,5 kW
Potencia Agua CE / Máx.	-	-	-	5/9 kW	10/13,5 kW	-	-
Rendimiento	85 %	81,5 %	82 %	82 %	74 %	85 %	85 %
Emisiones CO	0,08 %	0,10 %	0,10 %	0,12 %	0,46 %	0,09 %	0,09 %
Tamaño leños	40 cm	50 cm	50 cm	40 cm	50 cm	50 cm	50 cm
Área calefactable	107 m <sup>2</sup>	71 m <sup>2</sup>	80 m <sup>2</sup>	115 m <sup>2</sup>	142 m <sup>2</sup>	89 m <sup>2</sup>	107 m <sup>2</sup>
Volumen calefac.	267 m <sup>3</sup>	178 m <sup>3</sup>	200 m <sup>3</sup>	289 m <sup>3</sup>	356 m <sup>3</sup>	222 m <sup>3</sup>	267 m <sup>3</sup>
Salida de humos	Ø 150 mm	Ø 150 mm	Ø 150 mm	Ø 150 mm	Ø 150 mm	Ø 150 mm	Ø 150 mm
Peso	237 kg	235 kg	250 kg	250 kg	260 kg	305 kg	325 kg
<b>Dimensiones (Ancho x Alto x Fondo) mm</b>							
Totales	1000 x 850 x 550	750x850/900x600	900x850/900x600	900x850/900x600	900 x 850/900 x 600	900 x 860/900 x 600	1010 x 860/900 x 600
Hogar	270 x 340 x 470	270 x 275 x 520	270 x 275 x 520	235 x 200 x 425	260 x 425 x 500	297 x 330 x 515	297 x 330 x 515
Horno	500 x 400 x 130	295 x 390 x 400	432 x 390 x 380	432 x 390 x 380	432 x 390 x 380	420 x 400 x 420	500 x 400 x 420
<b>Tecnologías</b>							
Perfect Combustion	•	•	•	•	•	•	•
Easy Fire Control							
Double Combustion	•	•	•	•	•	•	•
Silence Mode							
Extra Clean Glass		•	•	•	•	•	•
Cleaning Access	•		•	•	•	•	•
Easy To Clean	•	•	•	•	•	•	•
Eolo System							
External Air Inlet							
Flow Driving							
Índice (pg.)	18	20	20	22	22	24	24



Modelo	Vulcano 7T E3 Calefactora	Vulcano 7T E5 Calefactora
Potencia Total CE / Máx.	17,5/22 kW	23,5/30,5 kW
Potencia Agua CE / Máx.	11/14 kW	14/19 kW
Rendimiento	77 %	84 %
Emisiones CO	0,29 %	0,10 %
Tamaño leños	40 cm	50 cm
Área calefactable	80 m <sup>2</sup>	208 m <sup>2</sup>
Volumen calefac.	200 m <sup>3</sup>	522 m <sup>3</sup>
Salida de humos	Ø 150 mm	Ø 150 mm
Peso	184 kg	408 kg
<b>Dimensiones (A x A x F) mm</b>		
Totales	900 x 860/900 x 600	900 x 860/900 x 600
Hogar	285 x 300 x 480	290 x 455 x 480
Horno	370 x 420 x 420	370 x 420 x 420
<b>Tecnologías</b>		
Perfect Combustion	•	•
Easy Fire Control		
Double Combustion	•	•
Silence Mode		
Extra Clean Glass	•	•
Cleaning Access	•	•
Easy To Clean	•	•
Eolo System		
External Air Inlet		
Flow Driving		
Índice (pg.)	26	26





2

# Estufas de leña


Fundición y acero





FUNDICIÓN

# Bidart



ecoDESIGN Ready!				
Rendimiento	Emisiones	Emisiones	Emisiones	Partículas
77 %	0,08 %	112 mg	66 mg	14 mg

Potencia CE/Máx.	Salida de humos	Peso	Leños	Vol. calefact.	Área calefact.
9/11,5 kW	Ø 150 mm	120 kg	50 cm	200 m <sup>3</sup>	80 m <sup>2</sup>



Totales **635 x 765 x 395 mm**  
Hogar **550 x 230 x 230 mm**  
Ancho x alto x fondo

## Bidart

Ref. 302900000000 **1.045 €**

### Kit fundición lateral y trasero

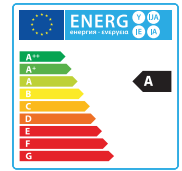
Ref. 5020000915 **90 €**

- **Estufa de fundición.**
- Interior en vermiculita.
- Salida de humos superior.
- Sistema de **double combustión.**
- Dos controles para la combustión.
- Sistema de **crystal limpio.**
- *Opción:* kit interior de hierro fundido.




FUNDICIÓN

# Biarritz



### ecoDESIGN Ready!

<b>Rendimiento</b>	<b>Emisiones</b>	<b>Emisiones</b>	<b>Emisiones</b>	<b>Partículas</b>	<b>Potencia CE/Máx.</b>	<b>Salida de humos</b>	<b>Peso</b>	<b>Leños</b>	<b>Vol. calefact.</b>	<b>Área calefact.</b>
<b>77 %</b>	<b>0,08 %</b>	<b>112 mg</b>	<b>66 mg</b>	<b>14 mg</b>	<b>9/11,5 kW</b>	<b>Ø 150 mm</b>	<b>120 kg</b>	<b>50 cm</b>	<b>200 m³</b>	<b>80 m²</b>



ESTUFAS 2



Totales **635 x 765 x 395 mm**  
 Hogar **550 x 230 x 230 mm**  
 Ancho x alto x fondo

### Biarritz

Ref. 302910000000 **1.185 €**


### Kit fundición lateral y trasero

Ref. 5020000915 **90 €**

- **Estufa de fundición.**
- Puerta con cristal serigrafiado.
- Interior en vermiculita.
- Salida de humos superior.
- Sistema de **dobles combustión.**
- Dos controles para la combustión.
- Sistema de **crystal limpio.**
- *Opción:* kit interior de hierro fundido.

FUNDICIÓN

# Levante



ecoDESIGN Ready!				
Rendimiento	Emisiones	Emisiones	Emisiones	Partículas
77,5 %	0,04 %	154 mg	51 mg	26 mg

Potencia CE/Máx. 10/13 kW	Salida de humos Ø 150 mm	Peso 115 kg	Leños 50 cm	Vol. calefact. 222 m <sup>3</sup>	Área calefact. 89 m <sup>2</sup>
------------------------------	-----------------------------	----------------	----------------	--------------------------------------	-------------------------------------



## ★ Levante

Ref. 30205000000 1.240 €



Totales 720 x 710 x 591 mm  
Hogar 520 x 300 x 270 mm  
Ancho x alto x fondo

- Estufa de fundición.
- Interior en vermiculita.
- Salida de humos superior/trasera.
- Sistema de **doble combustión**.
- Dos controles para la combustión.
- Sistema de **crystal limpio**.
- Segunda puerta lateral (troncos más largos).
- Opción de manillas negras.

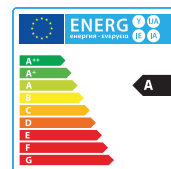
OPCIONAL:



Manilla negra

FUNDICIÓN

# Tarbes



**ecoDESIGN Ready!**

	CO	NOx	OGC	
<b>Rendimiento</b>	<b>Emisiones</b>	<b>Emisiones</b>	<b>Emisiones</b>	<b>Partículas</b>
<b>78 %</b>	<b>0,03 %</b>	<b>124 mg</b>	<b>20 mg</b>	<b>14 mg</b>

Potencia CE/Máx.	Salida de humos	Peso	Leños	Vol. calefact.	Área calefact.
<b>9/11,5 kW</b>	<b>Ø 150 mm</b>	<b>145 kg</b>	<b>50 cm</b>	<b>200 m³</b>	<b>80 m²</b>



<b>Tarbes</b>	Ref. 30289000000	<b>1.418 €</b>
Kit fundición lateral y trasero	Ref. 5020000914	<b>90 €</b>
Kit encimera vitro	Ref. 5028900000	<b>236 €</b>

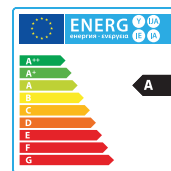
### + Admisión canalizable exterior

- **Estufa de fundición con diseño ovalado.**
- Interior en vermiculita y **doble combustión.**
- Gran visión del fuego.
- **Toma de aire exterior (Ø 80 mm).**
- **MONOMANDO: Control de combustión con un solo mando.**
- Salida de humos superior o trasera.
- **Certificada para casas de bajo consumo (hermética).**
- *Opciones:* kit hogar fundición y encimera de cristal.

	Totales	<b>700 x 850 x 400 mm</b>
	Hogar	<b>540 x 280 x 210 mm</b>
		Ancho x alto x fondo

FUNDICIÓN

# Lugo



## ecoDESIGN Ready!

Rendimiento	CO	NOx	OGC	Partículas
82 %	0,07 %	121 mg	66 mg	21 mg

Potencia CE/Máx.  
12/20 kW


Salida de humos  
Ø 200 mm

Peso  
220 kg

Leños  
70 cm

Vol. calefact.  
456 m<sup>3</sup>

Área calefact.  
182 m<sup>2</sup>



# NEW

## Lugo

Ref. 30223000000

1.848 €



- Estufa mixta de acero y hierro fundido
- Interior de vermiculita
- Parrilla de fundición y base de refractario
- Sistema de doble combustión
- Cajón leñero inferior
- 3 controles para la combustión
- Salida de humos superior
- Manilla extraíble (mano fría)



Totales  
Hogar


866 x 950 x 486 mm

740 x 373 x 270 mm

Ancho x alto x fondo

FUNDICIÓN

# León



ecoDESIGN Ready!				
Rendimiento	Emisiones CO	Emisiones NOx	Emisiones OGC	Emisiones Partículas
82 %	0,07 %	121 mg	66 mg	21 mg



Potencia CE/Máx.  
12/20 kW



Salida de humos  
Ø 200 mm



Peso  
260 kg



Leños  
70 cm



Vol. calefact.  
456 m<sup>3</sup>



Área calefact.  
182 m<sup>2</sup>



# NEW



## León

Ref. 30223000000

2.096 €

- Nueva versión Ecodesing 2022
- Estufa de fundición sobre estructura de acero
- Interior de vermiculita
- Parrilla de fundición y base de refractario
- Sistema de doble combustión
- Patas y ruedas regulables en altura para la instalación
- 3 controles para la combustión
- Salida humos superior
- Manilla extraíble (mano fría)




Totales 1056 x 879 x 514 mm  
Hogar 740 x 373 x 270 mm

Ancho x alto x fondo

ACERO

# Sagra

CP/ CH



Sagra CP



Sagra CH

- **Pedido mínimo** de 2 unidades por modelo.
- **Estufa de acero con puerta de fundición.**
- Interior en vermiculita.
- Sistema de **dobles combustión** con control independiente.
- Parrilla de leña de fundición.
- Sistema de **crystal limpio.**
- Salida humos superior.
- Dos controles para la combustión.
- **2 versiones disponibles:**
  - » **CP:** con cajón calentaplatos.
  - » **CH:** con horno.

## Sagra CP

ecoDESIGN Ready!

Icono	CO	NOX	OGC	Partículas
<b>Rendimiento</b>	<b>Emisiones</b>	<b>Emisiones</b>	<b>Emisiones</b>	<b>Emisiones</b>
77,5 %	0,06 %	133 mg	53 mg	30 mg

Potencia CE/Máx.  
9/11,5 kW

Salida de humos  
Ø 120 mm

Peso  
70 kg

Leños  
45 cm

Vol. calefact.  
200 m³

Área calefact.  
80 m²

Totales	538 x 700 x 375 mm
Hogar	460 x 320 x 335 mm

Ancho x alto x fondo

★ **Sagra CP**

Ref. 302871000000

**548 €**

## Sagra CH

ecoDESIGN Ready!

Icono	CO	NOX	OGC	Partículas
<b>Rendimiento</b>	<b>Emisiones</b>	<b>Emisiones</b>	<b>Emisiones</b>	<b>Emisiones</b>
87,5 %	0,06 %	133 mg	53 mg	26 mg

Potencia CE/Máx.  
9/11,5 kW

Salida de humos  
Ø 120 mm

Peso  
76 kg

Leños  
45 cm

Vol. calefact.  
200 m³

Área calefact.  
80 m²

Totales	538 x 850 x 375 mm
Hogar	460 x 320 x 335 mm
Horno	520 x 230 x 310 mm

Ancho x alto x fondo


★ **Sagra CH**

Ref. 302870100000

**675 €**

ACERO

# Calpe



## ecoDESIGN Ready!

	CO	NOx	OGC	☆☆
<b>Rendimiento</b>	<b>Emisiones</b>	<b>Emisiones</b>	<b>Emisiones</b>	<b>Partículas</b>
<b>85 %</b>	<b>0,04 %</b>	<b>111 mg</b>	<b>28 mg</b>	<b>12 mg</b>



Potencia CE/Máx.  
**12/15,5 kW**



Salida de humos  
**Ø 150 mm**



Peso  
**90 kg**



Leños  
**50 cm**



Vol. calefact.  
**267 m³**



Área calefact.  
**107 m²**



## ★ Calpe

Ref. 30282000000

**728 €**

- **Estufa de acero.**
- Interior en vermiculita.
- Parrilla de fundición.
- Sistema de **doble combustión** con control independiente.
- Sistema de **crystal limpio**.
- Dos controles para la combustión.




Totales **600 x 700 x 400 mm**  
Hogar **530 x 220 x 280 mm**

Ancho x alto x fondo

ACERO

# Atlantic 600



## ecoDESIGN Ready!

	CO	NOx	OGC	☆☆
<b>Rendimiento</b>	<b>Emisiones</b>	<b>Emisiones</b>	<b>Emisiones</b>	<b>Partículas</b>
<b>85 %</b>	<b>0,04 %</b>	<b>111 mg</b>	<b>28 mg</b>	<b>12 mg</b>

Potencia CE/Máx.	Salida de humos	Peso	Leños	Vol. calefact.	Área calefact.
<b>12/15,5 kW</b>	<b>Ø 150 mm</b>	<b>90 kg</b>	<b>50 cm</b>	<b>267 m³</b>	<b>107 m²</b>



Atlantic 603



Atlantic 601



Atlantic 604

<b>Atlantic 601</b>	Ref. 302621000000	<b>1.004 €</b>
<b>Atlantic 603</b>	Ref. 302641000000	<b>1.004 €</b>
<b>Atlantic 604</b>	Ref. 302651000000	<b>1.004 €</b>
<b>Kit interior acero</b>	Ref. 502620000006	<b>95 €</b>


- **Estufa de acero.**
- Puerta con **cristal serigrafiado.**
- Interior en vermiculita.
- Parrilla de fundición.
- Sistema de **doble combustión** con control independiente.
- Dos controles para la combustión.
- *Opción:* kit hogar acero.

	Totales	<b>600 x 850 x 400 mm</b>
	Hogar	<b>530 x 220 x 280 mm</b>
		Ancho x alto x fondo



ACERO

# Atlantic 610



ecoDESIGN Ready!				
Rendimiento	Emisiones CO	Emisiones NOx	Emisiones OGC	Partículas
82,5 %	0,07 %	136 mg	57 mg	26 mg

Potencia CE/Máx.	Salida de humos	Peso	Leños	Vol. calefact.	Área calefact.
11/14,5 kW	Ø 150 mm	125 kg	50 cm	244 m³	98 m²



ESTUFAS 2



Atlantic 613



Atlantic 611



Atlantic 614

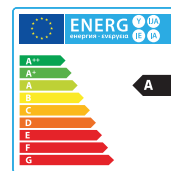
<b>Atlantic 611</b>	Ref. 302671000000	<b>1.188 €</b>
<b>Atlantic 613</b>	Ref. 302691000000	<b>1.188 €</b>
<b>Atlantic 614</b>	Ref. 302701000000	<b>1.188 €</b>
<b>Kit interior acero</b>	Ref. 502670000008	<b>113 €</b>

- Estufa de acero.
- Puerta con **cristal serigrafiado**.
- Interior en vermiculita.
- Parrilla de fundición.
- Dos controles para la combustión.
- *Opción:* kit hogar acero.
- Sistema de doble combustión con control independiente.

	Totales	<b>600 x 1100 x 400 mm</b>
	Hogar	<b>530 x 470 x 280 mm</b>
	Ancho x alto x fondo	

ACERO

# Atlantic 610R



## ecoDESIGN Ready!

<b>Rendimiento</b>	<b>CO Emisiones</b>	<b>NOx Emisiones</b>	<b>OGC Emisiones</b>	<b>Partículas</b>
<b>75 %</b>	<b>0,10 %</b>	<b>122 mg</b>	<b>113 mg</b>	<b>23 mg</b>

**Potencia CE/Máx.**  
**10/13 kW**

**Salida de humos**  
**Ø 150 mm**

**Peso**  
**106 kg**

**Leños**  
**50 cm**

**Vol. calefact.**  
**222 m³**

**Área calefact.**  
**89 m²**



Atlantic 613R



Atlantic 611R



Atlantic 614R

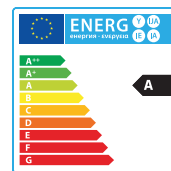
<b>Atlantic 611R</b>	Ref. 302670010000	<b>1.224 €</b>
<b>Atlantic 613R</b>	Ref. 302690010000	<b>1.224 €</b>
<b>Atlantic 614R</b>	Ref. 302700010000	<b>1.224 €</b>
<b>Kit interior acero</b>	Ref. 502670000009	<b>98 €</b>

- **Estufa de acero para rincón.**
- Puerta con **cristal serigrafiado.**
- Interior en vermiculita.
- Parrilla de fundición.
- Dos controles para la combustión.
- *Opción:* kit hogar acero.

**Totales** **600 x 1100 x 485 mm**  
**Hogar** **530 x 470 x 280 mm**  
Ancho x alto x fondo

ACERO

# Platinum 800



## ecoDESIGN Ready!

	CO	NOx	OGC	☆☆
<b>Rendimiento</b>	<b>Emisiones</b>	<b>Emisiones</b>	<b>Emisiones</b>	<b>Partículas</b>
<b>75 %</b>	<b>0,09 %</b>	<b>88 mg</b>	<b>69 mg</b>	<b>24 mg</b>

Potencia CE/Máx.  
**12,5/16,5 kW**

Salida de humos  
**Ø 200 mm**

Peso  
**135 kg**

Leños  
**65 cm**

Vol. calefact.  
**278 m³**

Área calefact.  
**111 m²**



Totales **900 x 1080 x 477 mm**  
Hogar **695 x 203 x 357 mm**  
Ancho x alto x fondo

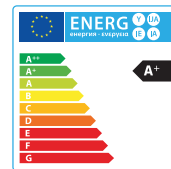
## Platinum 800

Ref. 30285000000 **1.445 €**

- **Estufa de acero.**
- Puerta con **cristal serigrafiado.**
- Interior en vermiculita.
- Parrilla de fundición.
- Salida humos superior.
- Sistema de  **doble combustión.**
- Dos controles para la combustión.

ACERO

# Altea



ecoDESIGN Ready!				
Rendimiento	CO Emisiones	NOx Emisiones	OGC Emisiones	Partículas
87 %	0,04 %	134 mg	21 mg	16 mg

Potencia CE/Máx. 7/9 kW	Salida de humos Ø 150 mm	Peso 126 kg	Leños 50 cm	Vol. calefact. 156 m³	Área calefact. 65 m²
----------------------------	-----------------------------	----------------	----------------	--------------------------	-------------------------



	Totales	600 x 1100 x 400 mm
	Hogar	530 x 220 x 280 mm
	Horno	443 x 253 x 355 mm

Ancho x alto x fondo

<b>Altea</b>	Ref. 302831000000	<b>1.121 €</b>
<b>Rincón Remate Superior</b>	Ref. 5028300012	<b>+99 €</b>

- Estufa de acero.
- Horno inoxidable con base de refractarios.
- Bandeja y parrilla horno inoxidables.
- Sistema de extracción de vapores del horno.
- Interior hogar en vermiculita.
- Parrilla de fundición.
- Sistema de **doble combustión** con control independiente.
- Dos controles para la combustión.

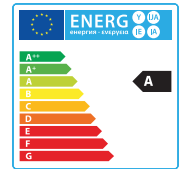
#### ACCESORIO OPCIONAL:



Rincón Remate Superior

ACERO


# Oslo



**ecoDESIGN Ready!**

Icon	CO	NOx	OGC	Partículas
🔥	<b>Emisiones</b>	<b>Emisiones</b>	<b>Emisiones</b>	<b>Emisiones</b>
🔥	<b>87,6 %</b>	<b>0,04 %</b>	<b>94 mg</b>	<b>30 mg</b>
🌿				<b>23 mg</b>

🔥	⚙️	🔧	📏	📦	📏
Potencia CE/Máx.	Salida de humos	Peso	Leños	Vol. calefact.	Área calefact.
<b>11,5/15 kW</b>	<b>Ø 150 mm</b>	<b>160 kg</b>	<b>60 cm</b>	<b>256 m³</b>	<b>102 m²</b>



📦	Totales	<b>700 x 1100 x 400 mm</b>
📦	Hogar	<b>630 x 220 x 280 mm</b>
📦	Horno	<b>553 x 253 x 355 mm</b>

Ancho x alto x fondo

## Oslo

Ref. 3021040000 **1.555 €**

### Rincón Remate Superior

Ref. 5021040002 **+112 €**

- Estufa de acero.
- Horno inoxidable con base de refractarios.
- Bandeja y parrilla horno inoxidables.
- Sistema de **extracción de vapores del horno.**
- Interior hogar en vermiculita.
- Parrilla de fundición.
- Sistema de **doble combustión** con control independiente.
- Dos controles para la combustión.

#### ACCESORIO OPCIONAL:



Rincón Remate Superior



**LACUNZA**

*Natural comfort*



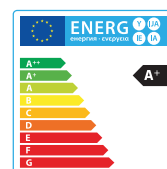
**NEW** Paris CLID  
700

# ¡Nueva! PARIS

Nueva serie de estufas de leña de acero con interior de vermiculita, y con diferentes configuraciones. Todas ellas dotadas de ventilación forzada mediante turbina tangencial centrífuga con centralita de control (5 velocidades, On/Off y mando a distancia).

Versiones con pie leñero o suspensión mural (sin base) en dos tamaños de anchura 700 y 800 mm. Además, encontramos versiones de cristal frontal y 3 caras (CLID).

- Dos tamaños: **700** y **800** mm.
- Dos modelos: **frontal** y **3 caras** (CLID).
- Dos configuraciones: pie leñero o suspensión mural.
- **Eolo System**: turbina tangencial + potenciómetro con mando a distancia.
- **Silence Mode**: turbina desconectable.
- **Easy Fire Control**: control del fuego mediante un solo mando.
- **External Air Inlet**: admisión canalizable del exterior.
- **Double Combustion**: sistema de quemado del gas obtenido de la primera combustión de la leña. Menor consumo.
- **Perfect Combustion**: tecnología de quemado óptimo de la leña.
- **Low Consumption Homes**: las versiones de cristal frontal están certificadas para viviendas de bajo consumo.



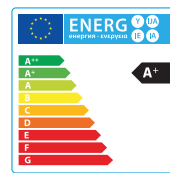
+ Info: p. 56



ACERO

# Paris

700 / 800



# NEW

- **Estufa de acero frontal.**
- Versión con leñero y suspendida de pared.
- Estufa con ventilación (turbina tangencial centrífuga).
- **¡Nuevo!** Potenciómetro de serie: 5 velocidades, Man/Auto. y On/Off con mando a distancia.
- Hogar de vermiculita.
- Sistema de doble combustión.
- Toma de aire exterior (Ø 80 mm).
- Monomando: control de combustión con un solo mando.
- Sistema de cristal limpio.
- Silence Mode: apagado de turbinas con fuego encendido.
- Versión frontal apta para Viviendas de Bajo Consumo (certificada).



# Paris 700

ecoDESIGN Ready!

Rendimiento	CO Emisiones	NOx Emisiones	OGC Emisiones	Partículas
78 %	0,09 %	115 mg	69 mg	29 mg

Potencia CE/Máx.  
8/10,5 kW

Salida de humos  
Ø 150 mm

Peso  
110/82 kg

Leños  
60 cm

Vol. calefact.  
178 m³

Área calefact.  
71 m²

Turbina cent.  
125 m³/h



Totales Hogar  
690 x 850 x 400 mm  
603 x 235 x 290 mm  
Ancho x alto x fondo



Totales Hogar  
690 x 500 x 400 mm  
604 x 235 x 290 mm  
Ancho x alto x fondo

Paris 700

Ref. 3021060000 1.610 €

Paris 700 Mural

Ref. 3021060002 1.450 €

# Paris 800

ecoDESIGN Ready!

Rendimiento	CO Emisiones	NOx Emisiones	OGC Emisiones	Partículas
79 %	0,06 %	123 mg	64 mg	30 mg

Potencia CE/Máx.  
10/13 kW

Salida de humos  
Ø 150 mm

Peso  
116/91 kg

Leños  
70 cm

Vol. calefact.  
222 m³

Área calefact.  
89 m²

Turbina cent.  
125 m³/h



Totales Hogar  
790 x 850 x 400 mm  
703 x 235 x 290 mm  
Ancho x alto x fondo



Totales Hogar  
790 x 500 x 400 mm  
704 x 235 x 290 mm  
Ancho x alto x fondo

Paris 800

Ref. 3021070000 1.656 €


Paris 800 Mural

Ref. 3021070002 1.495 €

ACERO

# Paris CL

700 / 800



- **Estufa de acero 3 caras.**
- Versión con leñero y suspendida de pared.
- Estufa con ventilación (turbina tangencial centrífuga).
- **¡Nuevo!** Potenciómetro de serie: 5 velocidades, Man/Auto. y On/Off con mando a distancia.
- Hogar de vermiculita.
- Sistema de doble combustión.
- Toma de aire exterior (Ø 80 mm).
- Monomando: control de combustión con un solo mando.
- Sistema de cristal limpio.
- Silence Mode: apagado de turbinas con fuego encendido.
- Versión frontal apta para Viviendas de Bajo Consumo (certificada).


# Paris 700 CL

**ecoDESIGN Ready!**


 Rendimiento	 CO Emisiones	 NOx Emisiones	 OGC Emisiones	 Partículas
80 %	0,09 %	112 mg	65 mg	29 mg

 Potencia CE/Máx.	 Salida de humos	 Peso	 Leños	 Vol. calefact.	 Área calefact.	 Turbina cent.
9,5/12,5 kW	Ø 150 mm	110/82 kg	60 cm	211 m³	84 m²	125 m³/h



 Totales Hogar **704 x 850 x 400 mm**  
**660 x 235 x 290 mm**  
Ancho x alto x fondo



 Totales Hogar **696 x 500 x 400 mm**  
**660 x 235 x 290 mm**  
Ancho x alto x fondo

**Paris 700 CLID**

Ref. 3021050001 **1.881 €**



**Paris 700 CLID Mural**

Ref. 3021060003 **1.720 €**


# Paris 800 CL

**ecoDESIGN Ready!**


 Rendimiento	 CO Emisiones	 NOx Emisiones	 OGC Emisiones	 Partículas
79,5 %	0,09 %	118 mg	67 mg	27 mg

 Potencia CE/Máx.	 Salida de humos	 Peso	 Leños	 Vol. calefact.	 Área calefact.	 Turbina cent.
10/13 kW	Ø 150 mm	116/91 kg	70 cm	222 m³	89 m²	125 m³/h



 Totales Hogar **804 x 850 x 400 mm**  
**760 x 235 x 290 mm**  
Ancho x alto x fondo



 Totales Hogar **800 x 500 x 400 mm**  
**760 x 235 x 290 mm**  
Ancho x alto x fondo

**Paris 800 CLID**

Ref. 3021070001 **1.934 €**

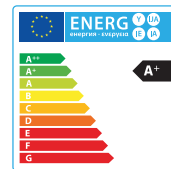
**Paris 800 CLID Mural**

Ref. 3021070003 **1.773 €**

ACERO

# Verona

1000 / 1001 / 1003



- **Estufa de doble cara (dos puertas).**
- Hogar en vermiculita con base de fundición.
- Sistema de **doble combustión.**
- **Toma de aire exterior (Ø 120 mm) canalizable.**
- **MONOMANDO: Control de combustión con un solo mando** para aire primario y secundario.
- Sistema de **crystal limpio** en ambas puertas.
- Cajón cenicero extraíble por ambos lados.
- **3 versiones disponibles.**

# Verona 1000

ecoDESIGN Ready!

Rendimiento	CO Emisiones	NOx Emisiones	OGC Emisiones	Partículas
80 %	0,07 %	108 mg	47 mg	23 mg

Potencia CE/Máx. 17/22 kW	Salida de humos Ø 200 mm	Peso 140 kg	Leños 85 cm	Vol. calefact. 378 m³	Área calefact. 151 m²
------------------------------	-----------------------------	----------------	----------------	--------------------------	--------------------------



## Verona 1000

Ref. 3029500000

2.463 €

Totales	1042 x 595 x 515 mm
Hogar	854 x 310 x 310 mm
	Ancho x alto x fondo

# Verona 1001

ecoDESIGN Ready!

Rendimiento	CO Emisiones	NOx Emisiones	OGC Emisiones	Partículas
80 %	0,07 %	108 mg	47 mg	23 mg

Potencia CE/Máx. 17/22 kW	Salida de humos Ø 200 mm	Peso 145 kg	Leños 85 cm	Vol. calefact. 378 m³	Área calefact. 151 m²
------------------------------	-----------------------------	----------------	----------------	--------------------------	--------------------------



## Verona 1001

Ref. 3029500001

2.705 €

Totales	1042 x 950 x 515 mm
Hogar	854 x 310 x 310 mm
	Ancho x alto x fondo

# Verona 1003

ecoDESIGN Ready!

Rendimiento	CO Emisiones	NOx Emisiones	OGC Emisiones	Partículas
80 %	0,07 %	108 mg	47 mg	23 mg

Potencia CE/Máx. 17/22 kW	Salida de humos Ø 200 mm	Peso 150 kg	Leños 85 cm	Vol. calefact. 378 m³	Área calefact. 151 m²
------------------------------	-----------------------------	----------------	----------------	--------------------------	--------------------------



## Verona 1003

Ref. 3029500002

2.813 €

Totales	1042 x 950 x 515 mm
Hogar	854 x 310 x 310 mm
	Ancho x alto x fondo

# Accesorios y recambios

ESTUFAS DE LEÑA

## Sagra

Cristal Hogar C/Junta	Ref. 502840000000	52,07 €
Parrilla	Ref. 502030000003	17,79 €

## Atlantic

### Para todos los modelos

Parrilla Redonda	Ref. 504020000003	20,80 €
------------------	-------------------	---------

### Atlantic 600

Cristal C/Junta	Ref. 502620000004	121,83 €
Parrilla	Ref. 5040000904	32,16 €

### Atlantic 610

Cristal C/Junta	Ref. 502670000003	176,60 €
-----------------	-------------------	----------

## Calpe

Cristal Hogar C/Junta	Ref. 502620000003	81,06 €
Parrilla	Ref. 5040000904	32,16 €

## Altea

Cristal Hogar C/Junta	Ref. 502620000003	81,06 €
Cristal Horno C/Junta	Ref. 502830000002	76,32 €
Rincón Remate Superior	Ref. 5028300012	98,95 €
Parrilla	Ref. 5040000904	32,16 €

## Levante

Cristal C/Junta	Ref. 502050000001	94,88 €
Deflector	Ref. 502050000003	68,19 €
Parrilla	Ref. 502050000004	44,46 €

## Bidart

Cristal C/Junta	Ref. 5029000000	90,01 €
Parrilla Hogar	Ref. 5020000920	46,20 €

## Biarritz

Cristal C/Junta	Ref. 5029100000	124,40 €
Parrilla Hogar	Ref. 5020000920	46,20 €

## Tarbes

Cristal P/Hogar C/Junta	Ref. 5028900013	200,77 €
Parrilla Hogar (unid)	Ref. 5028900009	35,14 €

## León

Cristal C/Junta	Ref. 502230000748	183,63 €
Parrilla Dcha. Ant.	Ref. 502230000761	56,39 €
Parrilla Izda. Ant.	Ref. 502230000762	56,39 €
Deflector Fundición	Ref. 502230000764	68,00 €
Parrilla Hogar fundición	Ref. 5040000897	44,05 €

## Verona 1000

Cristal C/Junta	Ref. 5044700004	168,15 €
Parrilla (unid)	Ref. 5040000897	44,05 €

## Oslo

Cristal Hogar C/Junta	Ref. 5021040000	109,71 €
Cristal Horno C/Junta	Ref. 5021040001	79,52 €
Parrilla Hogar	Ref. 5040000904	32,16 €
Rincón Remate Superior	Ref. 5021040002	111,28 €

## Lugo

Cristal C/Junta	Ref. 502230000748	183,63 €
Parrilla hogar fundición	Ref. 5040000897	44,05 €

## Paris

### Para todos los modelos

Cristal lateral C/junta	Ref. 5040000921	88,48 €
Parrilla hogar fundición	Ref. 5040000904	32,16 €
Potenciómetro + mando distancia		101,53 €

### Paris 700

Cristal C/Junta	Ref. 5045100000	147,08 €
-----------------	-----------------	----------

### Paris 800

Cristal C/Junta	Ref. 5045200000	161,97 €
-----------------	-----------------	----------



Modelo	Bidart	Biarritz	Levante	Tarbes	Lugo	León	Sagra CP
<b>Potencia Total CE / Máx.</b>	<b>9/11,5 kW</b>	<b>9/11,5 kW</b>	<b>10/13 kW</b>	<b>9/11,5 kW</b>	<b>12/20 kW</b>	<b>12/20 kW</b>	<b>9/11,5 kW</b>
<b>Rendimiento</b>	<b>77 %</b>	<b>77 %</b>	<b>77,5 %</b>	<b>78 %</b>	<b>82 %</b>	<b>82 %</b>	<b>77,5 %</b>
<b>Emisiones CO</b>	<b>0,08 %</b>	<b>0,08 %</b>	<b>0,04 %</b>	<b>0,03 %</b>	<b>0,07 %</b>	<b>0,07 %</b>	<b>0,06 %</b>
<b>Tamaño leños</b>	50 cm	50 cm	50 cm	50 cm	70 cm	70 cm	45 cm
<b>Área calefactable</b>	80 m <sup>2</sup>	80 m <sup>2</sup>	89 m <sup>2</sup>	80 m <sup>2</sup>	182 m <sup>2</sup>	182 m <sup>2</sup>	80 m <sup>2</sup>
<b>Volumen calefac.</b>	200 m <sup>3</sup>	200 m <sup>3</sup>	222 m <sup>3</sup>	200 m <sup>3</sup>	456 m <sup>3</sup>	456 m <sup>3</sup>	200 m <sup>3</sup>
<b>Salida de humos</b>	Ø 150 mm	Ø 150 mm	Ø 150 mm	Ø 150 mm	Ø 200 mm	Ø 200 mm	Ø 120 mm
<b>Peso</b>	120 kg	120 kg	115 kg	145 kg	220 kg	260 kg	70 kg
<b>Dimensiones (Ancho x Alto x Fondo) mm</b>							
<b>Totales</b>	635 x 765 x 395	635 x 765 x 395	720 x 710 x 591	700 x 850 x 400	866 x 950 x 486	1056 x 879 x 514	538 x 700 x 375
<b>Hogar</b>	550 x 230 x 230	550 x 230 x 230	520 x 300 x 270	540 x 280 x 210	740 x 373 x 270	740 x 430 x 373	460 x 320 x 335
<b>Horno</b>	-	-	-	-	-	-	-
<b>Tecnologías</b>							
<b>Perfect Combustion</b>	•	•	•	•	•	•	•
<b>Easy Fire Control</b>				•			
<b>Double Combustion</b>	•	•	•	•	•	•	•
<b>Silence Mode</b>							
<b>Extra Clean Glass</b>	•	•	•	•	•	•	•
<b>Cleaning Access</b>	•	•	•	•	•	•	•
<b>Easy To Clean</b>							
<b>Eolo System</b>							
<b>External Air Inlet</b>				•			
<b>Flow Driving</b>							
<b>Índice (pg.)</b>	40	41	42	43	44	45	46



Modelo	Sagra CH	Calpe	Atlantic 601	Atlantic 603	Atlantic 604	Atlantic 611	Atlantic 613
<b>Potencia Total CE / Máx.</b>	<b>9/11,5 kW</b>	<b>12/15,5 kW</b>	<b>12/15,5 kW</b>	<b>12/15,5 kW</b>	<b>12/15,5 kW</b>	<b>11/14 kW</b>	<b>11/14 kW</b>
<b>Rendimiento</b>	<b>87,6 %</b>	<b>85 %</b>	<b>85 %</b>	<b>85 %</b>	<b>85 %</b>	<b>82,5 %</b>	<b>82,5 %</b>
<b>Emisiones CO</b>	<b>0,06 %</b>	<b>0,04 %</b>	<b>0,04 %</b>	<b>0,04 %</b>	<b>0,04 %</b>	<b>0,07 %</b>	<b>0,07 %</b>
<b>Tamaño leños</b>	45 cm	50 cm	50 cm	50 cm	50 cm	50 cm	50 cm
<b>Área calefactable</b>	89 m <sup>2</sup>	107 m <sup>2</sup>	107 m <sup>2</sup>	107 m <sup>2</sup>	107 m <sup>2</sup>	98 m <sup>2</sup>	98 m <sup>2</sup>
<b>Volumen calefac.</b>	200 m <sup>3</sup>	267 m <sup>3</sup>	267 m <sup>3</sup>	267 m <sup>3</sup>	267 m <sup>3</sup>	244 m <sup>3</sup>	244 m <sup>3</sup>
<b>Salida de humos</b>	Ø 120 mm	Ø 150 mm	Ø 150 mm	Ø 150 mm	Ø 150 mm	Ø 150 mm	Ø 150 mm
<b>Peso</b>	76 kg	90 kg	90 kg	90 kg	90 kg	103 kg	103 kg
<b>Dimensiones (Ancho x Alto x Fondo) mm</b>							
<b>Totales</b>	538 x 850 x 375	600 x 700 x 400	600 x 850 x 400	600 x 850 x 400	600 x 850 x 400	600 x 1100 x 400	600 x 1100 x 400
<b>Hogar</b>	460 x 320 x 335	530 x 220 x 280	530 x 220 x 280	530 x 220 x 280	530 x 220 x 280	530 x 470 x 280	530 x 470 x 280
<b>Horno</b>	520 x 230 x 310	-	-	-	-	-	-
<b>Tecnologías</b>							
<b>Perfect Combustion</b>	•	•	•	•	•	•	•
<b>Easy Fire Control</b>							
<b>Double Combustion</b>	•	•	•	•	•	•	•
<b>Silence Mode</b>							
<b>Extra Clean Glass</b>	•	•	•	•	•	•	•
<b>Cleaning Access</b>	•	•	•	•	•	•	•
<b>Easy To Clean</b>							
<b>Eolo System</b>							
<b>External Air Inlet</b>							
<b>Flow Driving</b>							
<b>Índice (pg.)</b>	46	47	48	48	48	49	49





Modelo	Atlantic 614	Atlantic 611R	Atlantic 613R	Atlantic 614R	Platinum 800	Altea	Oslo
Potencia Total CE / Max.	11/14 kW	10/13 kW	10/13 kW	10/13 kW	12,5/16,5 kW	7/9 kW	9/11,5 kW
Rendimiento	82,5 %	75 %	75 %	75 %	75 %	87 %	87,6 %
Emisiones CO	0,07 %	0,10 %	0,10 %	0,10 %	0,09 %	0,04 %	0,04 %
Tamao leos	50 cm	50 cm	50 cm	50 cm	65 cm	50 cm	60 cm
rea calefactable	98 m <sup>2</sup>	89 m <sup>2</sup>	89 m <sup>2</sup>	89 m <sup>2</sup>	111 m <sup>2</sup>	65 m <sup>2</sup>	102 m <sup>2</sup>
Volumen calefac.	244 m <sup>3</sup>	222 m <sup>3</sup>	222 m <sup>3</sup>	222 m <sup>3</sup>	278 m <sup>3</sup>	156 m <sup>3</sup>	256 m <sup>3</sup>
Salida de humos	 150 mm	 150 mm	 150 mm	 150 mm	 200 mm	 150 mm	 150 mm
Peso	103 kg	106 kg	106 kg	106 kg	135 kg	126 kg	160 kg
<b>Dimensiones (Ancho x Alto x Fondo) mm</b>							
Totales	600 x 1100 x 400	600 x 1100 x 485	600 x 1100 x 485	600 x 1100 x 485	900 x 1080 x 477	600 x 1100 x 400	700 x 1100 x 400
Hogar	530 x 470 x 280	530 x 470 x 280	530 x 470 x 280	530 x 470 x 280	695 x 203 x 357	530 x 220 x 280	630 x 220 x 280
Horno	-	-	-	-	-	443 x 253 x 355	553 x 253 x 355
<b>Tecnologas</b>							
Perfect Combustion	•	•	•	•	•	•	•
Easy Fire Control							
Double Combustion	•				•	•	•
Silence Mode							
Extra Clean Glass	•	•	•	•	•	•	•
Cleaning Access	•	•	•	•	•	•	•
Easy To Clean							
Eolo System							
External Air Inlet					•		
Flow Driving							
ndice (pg.)	49	50	50	50	51	52	53



Modelo	Paris 700	Paris 700 Mural	Paris 700 CLID	Paris 700 CLID Mural	Paris 800	Paris 800 Mural	Paris 800 CLID
<b>Potencia Total CE / Máx.</b>	<b>8/10,5 kW</b>	<b>8/10,5 kW</b>	<b>9,5/12,5 kW</b>	<b>9,5/12,5 kW</b>	<b>10/13 kW</b>	<b>10/13 kW</b>	<b>10/13 kW</b>
<b>Rendimiento</b>	<b>78 %</b>	<b>78 %</b>	<b>80 %</b>	<b>80 %</b>	<b>79 %</b>	<b>79 %</b>	<b>79,5 %</b>
<b>Emisiones CO</b>	<b>0,09 %</b>	<b>0,09 %</b>	<b>0,09 %</b>	<b>0,09 %</b>	<b>0,06 %</b>	<b>0,06 %</b>	<b>0,09 %</b>
<b>Tamaño leños</b>	60 cm	60 cm	70 cm	70 cm	70 cm	70 cm	70 cm
<b>Área calefactable</b>	71 m <sup>2</sup>	71 m <sup>2</sup>	84 m <sup>2</sup>	84 m <sup>2</sup>	89 m <sup>2</sup>	89 m <sup>2</sup>	89 m <sup>2</sup>
<b>Volumen calefac.</b>	178 m <sup>3</sup>	178 m <sup>3</sup>	211 m <sup>3</sup>	211 m <sup>3</sup>	222 m <sup>3</sup>	222 m <sup>3</sup>	222 m <sup>3</sup>
<b>Salida de humos</b>	Ø 150 mm	Ø 150 mm	Ø 150 mm	Ø 150 mm	Ø 150 mm	Ø 150 mm	Ø 150 mm
<b>Peso</b>	107 kg	82 kg	107 kg	82 kg	116 kg	91 kg	116 kg
<b>Dimensiones (Ancho x Alto x Fondo) mm</b>							
<b>Totales</b>	690 x 850 x 400	690 x 500 x 400	700 x 850 x 400	700 x 500 x 400	790 x 850 x 400	790 x 500 x 400	800 x 850 x 400
<b>Hogar</b>	604 x 235 x 290	604 x 235 x 290	660 x 235 x 290	660 x 235 x 290	704 x 235 x 290	704 x 235 x 290	760 x 235 x 290
<b>Horno</b>	-	-	-	-	-	-	-
<b>Tecnologías</b>							
<b>Perfect Combustion</b>	•	•	•	•	•	•	•
<b>Easy Fire Control</b>	•	•	•	•	•	•	•
<b>Double Combustion</b>	•	•	•	•	•	•	•
<b>Silence Mode</b>	•	•	•	•	•	•	•
<b>Extra Clean Glass</b>	•	•	•	•	•	•	•
<b>Cleaning Access</b>	•	•	•	•	•	•	•
<b>Easy To Clean</b>							
<b>Eolo System</b>	• (1 turb.)		• (1 turb.)	• (1 turb.)	• (1 turb.)	• (1 turb.)	• (1 turb.)
<b>External Air Inlet</b>	•	•	•	•	•	•	•
<b>Flow Driving</b>							
<b>Índice (pg.)</b>	57	57	59	59	57	57	59



Modelo	Paris 800 Mural CLID	Verona 1000	Verona 1001	Verona 1003
Potencia Total CE / Máx.	<b>10/13 kW</b>	<b>17/22 kW</b>	<b>17/22 kW</b>	<b>17/22 kW</b>
Rendimiento	<b>79,5 %</b>	<b>80 %</b>	<b>80 %</b>	<b>80 %</b>
Emisiones CO	<b>0,09 %</b>	<b>0,07 %</b>	<b>0,07 %</b>	<b>0,07 %</b>
Tamaño leños	70 cm	85 cm	85 cm	85 cm
Área calefactable	89 m <sup>2</sup>	151 m <sup>2</sup>	151 m <sup>2</sup>	151 m <sup>2</sup>
Volumen calefac.	222 m <sup>3</sup>	378 m <sup>3</sup>	378 m <sup>3</sup>	378 m <sup>3</sup>
Salida de humos	Ø 150 mm	Ø 200 mm	Ø 200 mm	Ø 200 mm
Peso	91 kg	140 kg	166 kg	186 kg
<b>Dimensiones (Ancho x Alto x Fondo) mm</b>				
Totales	800 x 500 x 400	1042 x 595 x 515	1042 x 950 x 515	1042 x 950 x 515
Hogar	760 x 235 x 290	854 x 310 x 310	854 x 310 x 310	854 x 310 x 310
Horno	-	-	-	-
<b>Tecnologías</b>				
Perfect Combustion	•	•	•	•
Easy Fire Control	•	•	•	•
Double Combustion	•			
Silence Mode	•			
Extra Clean Glass	•	•	•	•
Cleaning Access	•	•	•	•
Easy To Clean				
Eolo System	• (1 turb.)			
External Air Inlet	•	•	•	•
Flow Driving				
Índice (pg.)	59	61	61	61

3

# Chimeneas

Metálicas






LACUNZA

METÁLICAS

# CM 300



## ecoDESIGN In process

<b>Rendimiento</b>	<b>CO</b>	<b>NOx</b>	<b>OGC</b>	<b>Partículas</b>
<b>75 %</b>	<b>Emisiones 0,12 %</b>	<b>Emisiones 200 mg</b>	<b>Emisiones 120 mg</b>	<b>40 mg</b>

**Potencia CE/Máx.**  
**9/11,5 kW**

**Salida de humos**  
**Ø 200 mm**

**Peso**  
**170 kg**

**Leños**  
**60 cm**

**Vol. calefact.**  
**233 m³**

**Área calefact.**  
**93 m²**



Totales **832 x 2400/3000 x 604 mm**  
Hogar **660 x 390 x 410 mm**

Ancho x alto x fondo

### ★ CM 300

Ref. 30239000000


**1.714 €**

- **Estufa de acero con doble cámara.**
- Hogar con ladrillos refractarios.
- Parrilla de fundición y cajón de cenizas.
- **Doble trasera** con ventilación a la pared.
- Dos controles para la combustión.
- Sistema de **crystal limpio** en todos los cristales.
- Manilla extraíble (mano fría).

Producto en **proceso de certificación** en el momento de la edición de esta tarifa de precios. Consulte disponibilidad.

METÁLICAS

# CM 300R



ecoDESIGN In process				
Rendimiento	CO Emisiones	NOx Emisiones	OGC Emisiones	Partículas
75 %	0,12 %	200 mg	120 mg	40 mg

Potencia CE/Máx.	Salida de humos	Peso	Leños	Vol. calefact.	Área calefact.
9/11,5 kW	Ø 200 mm	190 kg	65 cm	286 m³	114 m²



Totales Hogar **1028 x 2400/3000 x 791 mm**  
**730 x 390 x 444 mm**  
Ancho x alto x fondo

## CM 300R

Ref. 30240000000 **2.123 €**

- Estufa de acero para rincón con doble cámara.
- Hogar con ladrillos refractarios.
- Parrilla de fundición y cajón de cenizas.
- Doble trasera con ventilación a la pared.
- Dos controles para la combustión.
- Sistema de **crystal limpio** en todos los cristales.
- Manilla extraíble (mano fría).

Producto en **proceso de certificación** en el momento de la edición de esta tarifa de precios. Consulte disponibilidad.

# Accesorios y recambios

## CHIMENEAS METÁLICAS

### CM 300

Cristal Frontal C/Junta	Ref. 502390000781	<b>130,84 €</b>
Cristal Lateral C/Junta	Ref. 502390000784	<b>76,60 €</b>
Parrilla	Ref. 502390000782	<b>107,96 €</b>
Deflector	Ref. 502390000779	<b>38,07 €</b>

### CM 300R

Cristal Frontal C/Junta	Ref. 502390000781	<b>130,84 €</b>
Cristal Lateral C/Junta	Ref. 502400000794	<b>44,39 €</b>
Parrilla	Ref. 502400000801	<b>107,96 €</b>
Deflector	Ref. 502400000800	<b>38,07 €</b>

### CM 300 FI/FD

Cristal Frontal C/Junta	Ref. 502390000781	<b>130,84 €</b>
Cristal Lateral C/Junta	Ref. 502390000784	<b>76,60 €</b>
Parrilla	Ref. 502390000782	<b>107,96 €</b>
Deflector	Ref. 502390000779	<b>38,07 €</b>





Modelo	CM 300	CM 300R
Potencia Total CE / Máx.	<b>9/11,5 kW</b>	<b>9/11,5 kW</b>
Rendimiento	<b>80 %</b>	<b>74 %</b>
Emisiones CO	<b>0,37 %</b>	<b>0,31 %</b>
Tamaño leños	60 cm	65 cm
Área calefactable	93 m <sup>2</sup>	114 m <sup>2</sup>
Volumen calefac.	233 m <sup>3</sup>	286 m <sup>3</sup>
Salida de humos	Ø 200 mm	Ø 200 mm
Peso	170 kg	190 kg
<b>Dimensiones (Ancho x Alto x Fondo) mm</b>		
Totales	832 x 2400/3000 x 604	1028 x 2400/3000 x 791
Hogar	660 x 390 x 410	730 x 390 x 444
<b>Tecnologías</b>		
Perfect Combustion	•	•
Easy Fire Control		
Double Combustion		
Silence Mode		
Extra Clean Glass	•	•
Cleaning Access	•	•
Easy To Clean		
Eolo System		
External Air Inlet		
Flow Driving		
Índice (pg.)	70	71



4

# Chimeneas e insertables

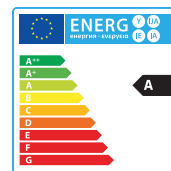
Fundición y acero





FUNDICIÓN

# RE 700



ecoDESIGN Ready!				
Rendimiento	Emisiones	Emisiones	Emisiones	Partículas
76,4 %	0,07 %	105 mg	51 mg	40 mg

Potencia CE/Máx.	Salida de humos	Peso	Leños	Vol. calefact.	Área calefact.
11/14,5 kW	Ø 150 mm	141 kg	55 cm	244 m <sup>3</sup>	98 m <sup>2</sup>



Totales	700 x 635 x 466 mm
Hogar	560 x 250 x 400 mm
Ancho x alto x fondo	

## ★ RE 700

Ref. 30314000000

786 €

### Parrilla asados completa

Ref. 504000000016

73 €

- Chimenea **recuperador de hierro fundido**.
- Convección natural.
- Sistema de **crystal limpio**.
- **Deflector** de acero inoxidable.
- Doble control para la combustión.


#### ACCESORIO OPCIONAL:



Parrilla de asados

FUNDICIÓN

# Sara



ecoDESIGN Ready!				
Rendimiento	Emisiones	Emisiones	Emisiones	Partículas
76,9 %	0,11 %	85 mg	75 mg	38 mg

Potencia CE/Máx.	Salida de humos	Peso	Leños	Vol. calefact.	Área calefact.
15,5/20 kW	Ø 200 mm	160 kg	70 cm	345 m³	150 m²



	Totales	912 x 670 x 575 mm
	Hogar	700 x 500 x 435 mm
		Ancho x alto x fondo

<b>Sara</b>	Ref. 303070000000	1.859 €
<b>Sara P/E</b>	Ref. 303070000200	2.334 €
<b>Parrilla asados</b>	Ref. 500000000035	89 €

- Chimenea **recuperador de hierro fundido**.
- Convección natural.
- Doble puerta.
- Sistema de **doble combustión**.
- Sistema de **crystal limpio**.
- Deflector de acero inoxidable.
- Versión de Puertas escamoteables laterales (P/E).
- Opción: parrilla asados.

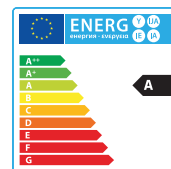
#### ACCESORIO OPCIONAL:



Parrilla de asados

FUNDICIÓN

# IN 700



ecoDESIGN Ready!												
Rendimiento	CO Emisiones	NOx Emisiones	OGC Emisiones	Partículas	Potencia CE/Máx.	Salida de humos	Peso	Leños	Vol. calefact.	Área calefact.	Ventilador axial	
75 %	0,10 %	97 mg	67 mg	31 mg	11/14,5 kW	Ø 200 mm	135 kg	55 cm	244 m³	98 m²	2x 75 m³/h	



Totales **700 x 522 x 502 mm**  
 Hogar **560 x 250 x 400 mm**  
Ancho x alto x fondo

★ <b>IN 700</b>	Ref. 30411000000	<b>888 €</b>
Parrilla asados	Ref. 504000000016	<b>89 €</b>
Marco láser de 4 lados 60 mm	Ref. 504000000871	<b>70 €</b>
Marco láser de 3 lados 60 mm	Ref. 504000000872	<b>60 €</b>

- Chimenea **insertable de hierro fundido.**
- Sistema de **crystal limpio.**
- **Deflector** de acero inoxidable.
- Doble control para la combustión.
- Dos ventiladores axiales de 75 m³/h cada uno.
- Termostato e interruptor con 2 velocidades.
- *Opción:* parrilla asados.

#### ACCESORIOS OPCIONALES:



Parrilla de asados




Marco 4 lados 60 mm



Marco 3 lados 60 mm

FUNDICIÓN

# Midi 700



ecoDESIGN Ready!												
Rendimiento	CO Emisiones	NOx Emisiones	OGC Emisiones	Partículas	Potencia CE/Máx.	Salida de humos	Peso	Leños	Vol. calefact.	Área calefact.	Ventilador axial	
75 %	0,10 %	97 mg	67 mg	31 mg	11/14,5 kW	Ø 200 mm	135 kg	55 cm	244 m³	98 m²	2x 75 m³/h	



Totales **700 x 522 x 502 mm**  
 Hogar **560 x 250 x 400 mm**  
Ancho x alto x fondo

## Midi 700

Ref. 304170000000	<b>1.073 €</b>
Parrilla asados Ref. 504000000016	<b>89 €</b>
Marco láser de 4 lados 60 mm Ref. 504000000871	<b>70 €</b>
Marco láser de 3 lados 60 mm Ref. 504000000872	<b>60 €</b>

- Chimenea **insertable de hierro fundido.**
- Sistema de **crystal limpio.**
- **Deflector** de acero inoxidable.
- Doble control para la combustión.
- Dos ventiladores axiales de 75 m³/h cada uno.
- Termostato e interruptor con 2 velocidades.
- *Opción:* parrilla asados.

### ACCESORIOS OPCIONALES:



Parrilla de asados



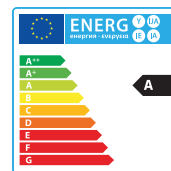
Marco 4 lados 60 mm



Marco 3 lados 60 mm

FUNDICIÓN

# IF 800



## ecoDESIGN Ready!

	CO	NOx	OGC	Partículas
<b>Rendimiento</b>	<b>Emisiones</b>	<b>Emisiones</b>	<b>Emisiones</b>	<b>Emisiones</b>
<b>76 %</b>	<b>0,09 %</b>	<b>97 mg</b>	<b>108 mg</b>	<b>25 mg</b>



Potencia CE/Máx.  
**9/12 kW**



Salida de humos  
**Ø 200 mm**



Peso  
**140 kg**



Leños  
**55 cm**



Vol. calefact.  
**200 m³**



Área calefact.  
**80 m²**



Turbina cent.  
**2x 125 m³/h**



### IF 800

Ref. 30442000000 **1.431 €**

Marco 50 mm

Ref. 50442000001 **98 €**

Parrilla de asados

Ref. 50442000000 **109 €**

- Chimenea **insertable de hierro fundido.**
- Sistema de **crystal limpio.**
- **Deflector** de acero inoxidable.
- Doble control para la combustión.
- Dos ventiladores axiales de 75 m³/h cada uno.
- Termostato e interruptor con 2 velocidades.
- *Opción:* marco y parrilla asados.

#### ACCESORIO DE SERIE:



Potenciómetro digital con 5 velocidades

#### ACCESORIOS OPCIONALES:



Marco 50 mm



Parrilla de asados




Totales **826 x 518/584 x 495 mm**  
Hogar **580 x 290 x 350 mm**

Ancho x alto x fondo



FUNDICIÓN

# K2 800



## ecoDESIGN Ready!

	CO	NOx	OGC	☆☆							
<b>Rendimiento</b>	<b>Emisiones</b>	<b>Emisiones</b>	<b>Emisiones</b>	<b>Partículas</b>	<b>Potencia CE/Máx.</b>	<b>Salida de humos</b>	<b>Peso</b>	<b>Leños</b>	<b>Vol. calefact.</b>	<b>Área calefact.</b>	<b>Turbina cent.</b>
<b>78 %</b>	<b>0,07 %</b>	<b>108 mg</b>	<b>50 mg</b>	<b>18 mg</b>	<b>8,5/11 kW</b>	<b>Ø 200 mm</b>	<b>150 kg</b>	<b>55 cm</b>	<b>189 m³</b>	<b>76 m²</b>	<b>2x 125 m³/h</b>



INSERTABLES 5



### K2 800

Marco 50 mm

Parrilla de asados

Ref. 30443000000 **1.654 €**

Ref. 50442000001 **98 €**

Ref. 50442000000 **109 €**

- Chimenea **insertable de hierro fundido con cristal serigrafiado.**
- Hogar revestido en vermiculita.
- Sistema de **doble combustión.**
- Sistema de **crystal limpio.**
- **Toma de aire exterior** (Ø 100 mm).
- Doble control para la combustión.
- Dos Turbinas centrífugas de 125 m³/h cada uno + potenciómetro (5 vel.).
- *Opción:* marco y parrilla asados.

#### ACCESORIO DE SERIE:



Potenciómetro digital con 5 velocidades

#### ACCESORIOS OPCIONALES:



Marco 50 mm



Parrilla de asados

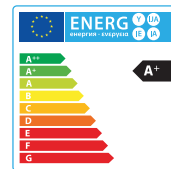


Totales **794 x 518/584 x 463 mm**  
Hogar **600 x 295 x 220 mm**

Ancho x alto x fondo

FUNDICIÓN

# Abodi



ecoDESIGN Ready!												
Rendimiento	CO Emisiones	NOx Emisiones	OGC Emisiones	Partículas	Potencia CE/Máx.	Salida de humos	Peso	Leños	Vol. calefact.	Área calefact.	Turbina cent.	
76,9 %	0,11 %	85 mg	75 mg	38 mg	15,5/20 kW	Ø 200 mm	276 kg	70 cm	345 m³	150 m²	2x 125 m³/h	



Totales **912 x 800 x 612 mm**  
 Hogar **700 x 500 x 435 mm**  
 Ancho x alto x fondo

<b>Abodi</b>	Ref. 304030000000	<b>2.503 €</b>
<b>Abodi P/E</b>	Ref. 304030000200	<b>3.010 €</b>
<b>Parrilla de asados</b>	Ref. 500000000035	<b>89 €</b>

- Chimenea **insertable de hierro fundido.**
- Doble puerta.
- Sistema de **doble combustión.**
- Sistema de **crystal limpio.**
- **Deflector** de acero inoxidable.
- Dos turbinas centrífugas de 125 m³/h cada uno + potenciómetro (5 vel.).
- *Versión* de puertas escamoteables laterales (P/E).
- *Opción:* parrilla asados.

#### ACCESORIO DE SERIE:



Potenciómetro

#### ACCESORIO OPCIONAL:




Parrilla de asados

ACERO

# Aroa

## 700/800



Aroa 700



Aroa 800

- Chimenea **insertable de acero.**
- Interior de ladrillo refractario.
- Sistema de **crystal limpio.**
- **Deflector** de acero inoxidable.
- Puerta con **crystal serigrafiado.**
- Ventilador tangencial de 105 m<sup>3</sup>/h (muy silencioso).
- Disponible en 2 tamaños.

INSERTABLES 4

## Aroa 700

**ecoDESIGN Ready!**

Icono	CO	NOx	OGC	Partículas
<b>Rendimiento</b>	<b>Emisiones</b>	<b>Emisiones</b>	<b>Emisiones</b>	<b>Partículas</b>
76 %	0,10 %	112 mg	92 mg	22 mg

Potencia CE/Máx.	Salida de humos	Peso	Leños	Vol. calefact.	Área calefact.	Ventilador
10/13 kW	Ø 200 mm	87 kg	55 cm	222 m <sup>3</sup>	89 m <sup>2</sup>	105 m <sup>3</sup> /h

Totales	700 x 530 x 443 mm
Hogar	595 x 300 x 310 mm

Ancho x alto x fondo

**Aroa 700**

Ref. 304290000000

**1.141 €**

## Aroa 800

**ecoDESIGN Ready!**

Icono	CO	NOx	OGC	Partículas
<b>Rendimiento</b>	<b>Emisiones</b>	<b>Emisiones</b>	<b>Emisiones</b>	<b>Partículas</b>
75 %	0,10 %	98 mg	92 mg	26 mg

Potencia CE/Máx.	Salida de humos	Peso	Leños	Vol. calefact.	Área calefact.	Ventilador
12/15,5 kW	Ø 200 mm	100 kg	65 cm	267 m <sup>3</sup>	107 m <sup>2</sup>	105 m <sup>3</sup> /h

Totales	800 x 530 x 443 mm
Hogar	695 x 300 x 310 mm

Ancho x alto x fondo

**Aroa 800**

Ref. 304300000000

**1.240 €**



**LACUNZA**

*Natural comfort*



**NEW** **Adour**  
1000



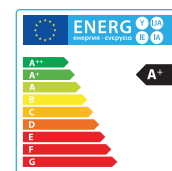
# ¡Nuevas versiones!

# Adour y Loire

Debido al éxito de estos modelos, en LACUNZA hemos decidido ampliar las opciones de esta gran familia con sendos modelos de 1 metro de ancho, manteniendo sus características diferenciadoras y en algún detalle incluso, dotando de mayores prestaciones.

Además, como novedad, este 2022 unificamos el potenciómetro de control de ambos modelos con una nueva versión con estética más moderna, con mando a distancia de serie y con posibilidad de encender las turbinas en frío (sin fuego). Mantenemos así mismo las prestaciones de encendido y apagado de la turbina (Silence Mode) y las 5 velocidades de giro.

- Cuerpo de acero con interior de vermiculita de 3 cm de espesor y parrilla de hierro fundido con cajón cenicero.
- Salidas de humos de Ø 150 mm (Excepto Loire 1000 Ø 200mm).
- Máxima proporción de visión de fuego.
- **Eolo System:** turbinas tangenciales + potenciómetro con mando a distancia.
- **Silence Mode:** turbinas desconectables.
- **Easy Fire Control:** control del fuego mediante un solo mando.
- **External Air Inlet:** toma de aire exterior canalizable
- **Double Combustion:** sistema de quemado del gas obtenido de la primera combustión de la leña. Menor consumo.
- **Perfect Combustion:** tecnología de quemado óptimo de la leña.
- **Low Consumption Homes:** las versiones de cristal frontal están certificadas para viviendas de bajo consumo en tamaños de 500/600/700 y 800 mm.



**ADOUR 1000**

+ Info: p. 92



**LOIRE 1000**

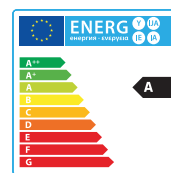
+ Info: p. 89



ACERO

# Adour / Adour ST

500 / 600 / 700 / 800 / 1000





- Cuerpo de acero con interior de vermiculita de 3 cm de espesor y parrilla de hierro fundido con cajón cenicero.
- Salidas de humos de Ø 150 mm.
- Máxima proporción de visión de fuego.
- **Eolo System:** turbinas tangenciales + potenciómetro con mando a distancia. 1 turbina centrífuga de 125 m<sup>3</sup>/h desconectable (Adour 500, 600, 700 y 800). 3 turbinas centrífugas 125 m<sup>3</sup>/h desconectable (Adour 1000).
- **Silence Mode:** turbinas desconectables.
- **Easy Fire Control:** control del fuego mediante un solo mando (monomando).
- **External Air Inlet:** toma de aire exterior canalizable Ø 80mm.
- **Double Combustion:** sistema de quemado del gas obtenido de la primera combustión de la leña. Menor consumo.
- **Perfect Combustion:** tecnología de quemado óptimo de la leña.
- **Low Consumption Homes:** las versiones de cristal frontal están certificadas para viviendas de bajo consumo en tamaños de 500/600/700 y 800 mm.
- *Opciones:* remates puertas en inoxidable y marcos de 50 mm.

**ACCESORIOS DE SERIE:**



Marco 25 mm



Potenciómetro. Nuevo diseño y mismas funciones con mando a distancia (5 velocidades y On/Off)

**ACCESORIOS OPCIONALES:**



Adaptador toma de aire exterior trasera (Accesorios)



Tapa Salida Aire Frontal para mayor caudal de canalizaciones

## Adour 500 / Adour 500 ST (Sin turbina)

ecoDESIGN Ready!

Rendimiento	CO Emisiones	NOx Emisiones	OGC Emisiones	Partículas
77 %	0,07 %	111 mg	59 mg	27 mg

Potencia CE/Máx.	Salida de humos	Peso	Leños	Vol. calefact.	Área calefact.	Turbina cent.
5,5/7 kW	Ø 150 mm	65 kg	40 cm	122 m³	49 m²	125 m³/h



<b>Adour 500</b>	Ref. 3045000000	<b>1.318 €</b>
<b>Adour 500 ST</b>	Ref. 3045000001	<b>1.139 €</b>
<b>Kit de fundición lateral y trasero</b>	Ref. 5045000005	<b>175,56 €</b>
<b>Tapa Salida Aire Frontal</b>	Ref. 5045000006	<b>19,33 €</b>
<b>Adaptador toma de aire exterior trasera</b>	Ref. 5040000917	<b>68,00 €</b>

Totales	490 x 490 x 400 mm
Hogar	404 x 235 x 290 mm

Ancho x alto x fondo

## Adour 600 / Adour 600 ST (Sin turbina)

ecoDESIGN Ready!

Rendimiento	CO Emisiones	NOx Emisiones	OGC Emisiones	Partículas
77 %	0,09 %	115 mg	69 mg	29 mg

Potencia CE/Máx.	Salida de humos	Peso	Leños	Vol. calefact.	Área calefact.	Turbina cent.
7/9 kW	Ø 150 mm	74 kg	50 cm	156 m³	62 m²	125 m³/h



<b>Adour 600</b>	Ref. 3044600000	<b>1.401 €</b>
<b>Adour 600 ST</b>	Ref. 3044600001	<b>1.223 €</b>
<b>Kit de fundición lateral y trasero</b>	Ref. 5044600005	<b>193,12 €</b>
<b>Tapa Salida Aire Frontal</b>	Ref. 5044600006	<b>20,47 €</b>
<b>Adaptador toma de aire exterior trasera</b>	Ref. 5040000917	<b>68,00 €</b>

Totales	590 x 490 x 400 mm
Hogar	504 x 235 x 290 mm

Ancho x alto x fondo

## Adour 700 / Adour 700 ST (Sin turbina)

ecoDESIGN Ready!

Rendimiento	CO Emisiones	NOx Emisiones	OGC Emisiones	Partículas
78 %	0,09 %	115 mg	69 mg	29 mg

Potencia CE/Máx.	Salida de humos	Peso	Leños	Vol. calefact.	Área calefact.	Turbina cent.
8/10,5 kW	Ø 150 mm	82 kg	60 cm	178 m³	71 m²	125 m³/h



<b>Adour 700</b>	Ref. 3045100000	<b>1.486 €</b>
<b>Adour 700 ST</b>	Ref. 3045100001	<b>1.289 €</b>
<b>Kit de fundición lateral y trasero</b>	Ref. 5045100005	<b>201,89 €</b>
<b>Tapa Salida Aire Frontal</b>	Ref. 5045100006	<b>21,28 €</b>
<b>Adaptador toma de aire exterior trasera</b>	Ref. 5040000917	<b>68,00 €</b>

Totales	690 x 490 x 400 mm
Hogar	604 x 235 x 290 mm

Ancho x alto x fondo



## Adour 800 / Adour 800 ST (Sin turbina)

ecoDESIGN Ready!

Rendimiento	Emisiones CO	Emisiones NOx	Emisiones OGC	Partículas
79 %	0,06 %	123 mg	64 mg	30 mg

Potencia CE/Máx.  
10/13 kW

Salida de humos  
Ø 150 mm

Peso  
91 kg

Leños  
70 cm

Vol. calefact.  
222 m³

Área calefact.  
89 m²

Turbina cent.  
125 m³/h



<b>Adour 800</b>	Ref. 3045200000	<b>1.661 €</b>
<b>Adour 800 ST</b>	Ref. 3045200001	<b>1.415 €</b>
<b>Kit de fundición lateral y trasero</b>	Ref. 5045200005	<b>226,03 €</b>
<b>Tapa Salida Aire Frontal</b>	Ref. 5045200006	<b>22,36 €</b>
<b>Adaptador toma de aire exterior trasera</b>	Ref. 5040000917	<b>68,00 €</b>

Totales 790 x 490 x 400 mm  
Hogar 704 x 235 x 290 mm

Ancho x alto x fondo

## Adour 1000 / Adour 1000 ST (Sin turbina)

ecoDESIGN Ready!

Rendimiento	Emisiones CO	Emisiones NOx	Emisiones OGC	Partículas
78 %	0,05 %	104 mg	34 mg	11 mg

Potencia CE/Máx.  
11/15 kW

Salida de humos  
Ø 150 mm

Peso  
108 kg

Leños  
85 cm

Vol. calefact.  
247 m³

Área calefact.  
102 m²

Turbina cent.  
3 x 125 m³/h



<b>Adour 1000</b>	Ref. 3044600000	<b>1.764 €</b>
<b>Adour 1000 ST</b>	Ref. 3044600001	<b>1.531 €</b>
<b>Kit de fundición lateral y trasero</b>		<b>246,27 €</b>
<b>Tapa Salida Aire Frontal</b>		<b>24,14 €</b>
<b>Adaptador toma de aire exterior trasera</b>		<b>68,00 €</b>

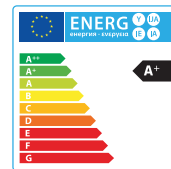
Totales 990 x 490 x 400 mm  
Hogar 904 x 235 x 290 mm

Ancho x alto x fondo

ACERO

# Adour CL

600 / 700 / 800



- Versiones de Cristales Laterales del modelo Adour.
- Chimenea Insertable de acero e interior en vermiculita.
- Sistema de **dobles combustión**.
- Turbina centrífuga de 125 m<sup>3</sup>/h desconectable.
- **¡Nuevo!** Potenciómetro. Nuevo diseño y mismas funciones con mando a distancia (5 velocidades y On/Off).
- **Toma de aire exterior** (Ø 80 mm).
- Marco de serie de 25 mm.
- **MONOMANDO: Control de combustión con un solo mando.**
- *Opción:* kit hogar fundición.

#### ACCESORIOS DE SERIE:



Marco 25 mm



Potenciómetro. Nuevo diseño y mismas funciones con mando a distancia (5 velocidades y On/Off)

#### ACCESORIOS OPCIONALES:



Adaptador toma de aire exterior trasera (Accesorios)



Tapa Salida Aire Frontal para mayor caudal de canalizaciones

# Adour 600 CL

## ecoDESIGN Ready!

 <b>Rendimiento</b>	<b>CO Emisiones</b>	<b>NOx Emisiones</b>	<b>OGC Emisiones</b>	<b>Partículas</b>
80,5 %	0,06 %	114 mg	53 mg	28 mg

 Potencia CE/Máx.  
9/11,5 kW

 Salida de humos  
Ø 150 mm

 Peso  
74 kg

 Leños  
50 cm

 Vol. calefact.  
200 m³

 Área calefact.  
80 m²


 Turbina cent.  
125 m³/h



Adour 600 CLI



<b>Adour 600 CLI</b>	Ref. 3044600005	<b>1.651 €</b>
<b>Adour 600 CLD</b>	Ref. 3044600009	<b>1.651 €</b>
<b>Adour 600 CLID</b>	Ref. 3044600010	<b>1.922 €</b>
<b>Kits de fundición lateral y trasero</b>	* Ver pág. 102	<b>126,19 €</b>
<b>Tapa Salida Aire Frontal</b>	Ref. 5045000006	<b>20,47 €</b>
<b>Adaptador toma de aire exterior trasera</b>	Ref. 5040000917	<b>68,00 €</b>

### CLI/CLD:

 Totales	<b>595 x 490 x 400 mm</b>
 Hogar	<b>530 x 235 x 290 mm</b>

Ancho x alto x fondo

### CLID:

 Totales	<b>600 x 490 x 400 mm</b>
 Hogar	<b>560 x 235 x 290 mm</b>

Ancho x alto x fondo

# Adour 700 CL

## ecoDESIGN Ready!

 <b>Rendimiento</b>	<b>CO Emisiones</b>	<b>NOx Emisiones</b>	<b>OGC Emisiones</b>	<b>Partículas</b>
80 %	0,08 %	112 mg	56 mg	29 mg

 Potencia CE/Máx.  
9,5/12,5 kW

 Salida de humos  
Ø 150 mm

 Peso  
82 kg

 Leños  
60 cm

 Vol. calefact.  
211 m³

 Área calefact.  
84 m²



 Turbina cent.  
125 m³/h



Adour 700 CLD



<b>Adour 700 CLI</b>	Ref. 3045100007	<b>1.734 €</b>
<b>Adour 700 CLD</b>	Ref. 3045100005	<b>1.734 €</b>
<b>Adour 700 CLID</b>	Ref. 3045100009	<b>2.006 €</b>
<b>Kits de fundición lateral y trasero</b>	* Ver pág. 103	<b>142,64 €</b>
<b>Tapa Salida Aire Frontal</b>	Ref. 5045100006	<b>21,28 €</b>
<b>Adaptador toma de aire exterior trasera</b>	Ref. 5040000917	<b>68,00 €</b>

### CLI/CLD:

 Totales	<b>696 x 490 x 400 mm</b>
 Hogar	<b>630 x 235 x 290 mm</b>

Ancho x alto x fondo

### CLID:

 Totales	<b>700 x 490 x 400 mm</b>
 Hogar	<b>660 x 235 x 290 mm</b>


Ancho x alto x fondo

# Adour 800 CL

## ecoDESIGN Ready!

 <b>Rendimiento</b>	<b>CO Emisiones</b>	<b>NOx Emisiones</b>	<b>OGC Emisiones</b>	<b>Partículas</b>
80 %	0,09 %	109 mg	59 mg	29 mg

 Potencia CE/Máx.  
10/13 kW

 Salida de humos  
Ø 150 mm

 Peso  
91 kg

 Leños  
70 cm

 Vol. calefact.  
222 m³

 Área calefact.  
89 m²


 Turbina cent.  
125 m³/h



Adour 800 CLID



<b>Adour 800 CLI</b>	Ref. 3045200010	<b>1.951 €</b>
<b>Adour 800 CLD</b>	Ref. 3045200009	<b>1.951 €</b>
<b>Adour 800 CLID</b>	Ref. 3045200007	<b>2.178 €</b>
<b>Kits de fundición lateral y trasero</b>	* Ver pág. 105	<b>153,30 €</b>
<b>Tapa Salida Aire Frontal</b>	Ref. 5045200006	<b>22,36 €</b>
<b>Adaptador toma de aire exterior trasera</b>	Ref. 5040000917	<b>68,00 €</b>

### CLI/CLD:

 Totales	<b>795 x 490 x 400 mm</b>
 Hogar	<b>730 x 235 x 290 mm</b>

Ancho x alto x fondo

### CLID:


 Totales	<b>800 x 490 x 400 mm</b>
 Hogar	<b>760 x 235 x 290 mm</b>

Ancho x alto x fondo

ACERO

# Loire

700 / 800 / 1000



# NEW

- Chimenea **insertable de acero** de gran capacidad.
- Interior en vermiculita.
- Sistema de **doble combustión**.
- **Loire 700 y 800:** 2 Turbinas centrífugas de 125 m<sup>3</sup>/h desconectables. **Loire 1000:** 4 turbinas centrífugas de 125 m<sup>3</sup>/h desconectables.

- **¡Nuevo!** Potenciómetro. Nuevo diseño y mismas funciones con mando a distancia (5 velocidades y On/Off).
- **Toma de aire exterior** (Ø 80 mm).
- **MONOMANDO:** Control de combustión con un solo mando.
- Marco de serie de 25 mm.

#### ACCESORIOS DE SERIE:



Marco 25 mm



Potenciómetro. Nuevo diseño y mismas funciones con mando a distancia (5 velocidades y On/Off)

#### ACCESORIOS OPCIONALES:



Adaptador toma de aire exterior trasera (Accesorios)



Tapa Salida Aire Frontal para mayor caudal de canalizaciones

# Loire 700

ecoDESIGN Ready!

Rendimiento	CO Emisiones	NOx Emisiones	OGC Emisiones	Partículas
80 %	0,04 %	150 mg	37 mg	25 mg

Potencia CE/Máx.	Salida de humos	Peso	Leños	Vol. calefact.	Área calefact.	Turbina cent.
10/13 kW	Ø 150 mm	87 kg	60 cm	222 m³	89 m²	2x 125 m³/h



<b>Loire 700</b>	Ref. 3045900000	<b>1.590 €</b>
<b>Kit de fundición lateral y trasero</b>	Ref. 5045900003	<b>222,89 €</b>
<b>Tapa Salida Aire Frontal</b>	Ref. 5045000006	<b>21,28 €</b>
<b>Adaptador toma de aire exterior trasera</b>	Ref. 5040000917	<b>68,00 €</b>

Totales	<b>690 x 590 x 450 mm</b>
Hogar	<b>604 x 235 x 340 mm</b>
Ancho x alto x fondo	

# Loire 800

ecoDESIGN Ready!

Rendimiento	CO Emisiones	NOx Emisiones	OGC Emisiones	Partículas
80 %	0,06 %	141 mg	35 mg	25 mg

Potencia CE/Máx.	Salida de humos	Peso	Leños	Vol. calefact.	Área calefact.	Turbina cent.
11/14,5 kW	Ø 150 mm	97 kg	70 cm	244 m³	98 m²	2x 125 m³/h



<b>Loire 800</b>	Ref. 3046000000	<b>1.744 €</b>
<b>Kit de fundición lateral y trasero</b>	Ref. 5046000001	<b>246,03 €</b>
<b>Tapa Salida Aire Frontal</b>	Ref. 5045200006	<b>22,36 €</b>
<b>Adaptador toma de aire exterior trasera</b>	Ref. 5040000917	<b>68,00 €</b>

Totales	<b>790 x 590 x 450 mm</b>
Hogar	<b>704 x 235 x 340 mm</b>
Ancho x alto x fondo	

# Loire 1000

ecoDESIGN Ready!

Rendimiento	CO Emisiones	NOx Emisiones	OGC Emisiones	Partículas
80,5 %	0,05 %	138 mg	27 mg	24 mg

Potencia CE/Máx.	Salida de humos	Peso	Leños	Vol. calefact.	Área calefact.	Turbina cent.
11/14 kW	Ø 200 mm	117 kg	90 cm	244 m³	98 m²	4x 125 m³/h



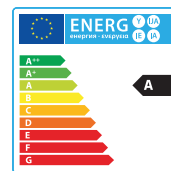
<b>Loire 1000</b>	Ref. 3045900000	<b>1.869 €</b>
<b>Kit de fundición lateral y trasero</b>		<b>285,00 €</b>
<b>Tapa Salida Aire Frontal</b>		<b>28,00 €</b>
<b>Adaptador toma de aire exterior trasera</b>	Ref. 5040000917	<b>68,00 €</b>

Totales	<b>990 x 590 x 450 mm</b>
Hogar	<b>904 x 235 x 340 mm</b>
Ancho x alto x fondo	

ACERO

# Silver Plus

700 / 800 / 1000



- Chimenea **insertable de acero**.
- Interior en vermiculita y refractario.
- Sistema de **doble combustión**.
- Sistema de **crystal limpio**.
- Dos turbinas centrífugas de 125 m<sup>3</sup>/h.
- Potenciómetro (5 velocidades).
- Marco de serie de 25 mm (*opcional 50 mm*).

#### ACCESORIOS DE SERIE:



Marco 25 mm



Potenciómetro digital  
con 5 velocidades

#### ACCESORIO OPCIONAL:



Marco 50 mm

# Silver 700 Plus


## ecoDESIGN Ready!

 <b>Rendimiento</b>	 <b>CO</b>	 <b>NOx</b>	 <b>OGC</b>	 <b>Partículas</b>
<b>78 %</b>	<b>0,09 %</b>	<b>101 mg</b>	<b>69 mg</b>	<b>24 mg</b>

 <b>Potencia CE/Máx.</b>	 <b>Salida de humos</b>	 <b>Peso</b>	 <b>Leños</b>	 <b>Vol. calefact.</b>	 <b>Área calefact.</b>	 <b>Turbina cent.</b>
<b>9/11,5 kW</b>	<b>Ø 150 mm</b>	<b>100 kg</b>	<b>55 cm</b>	<b>200 m³</b>	<b>80 m²</b>	<b>2x 125 m³/h</b>



<b>Silver 700 Plus</b>	Ref. 304390000000	<b>1.400 €</b>
<b>Kit de fundición lateral y trasero</b>	Ref. 500000000907	<b>126,00 €</b>
<b>Marco opcional 4 caras 50 mm</b>	Ref. 504390000004	<b>92,88 €</b>

 <b>Totales</b>	<b>700 x 520 x 445 mm</b>
<b>Hogar</b>	<b>595 x 172 x 357 mm</b>

Ancho x alto x fondo

# Silver 800 Plus


## ecoDESIGN Ready!

 <b>Rendimiento</b>	 <b>CO</b>	 <b>NOx</b>	 <b>OGC</b>	 <b>Partículas</b>
<b>78 %</b>	<b>0,08 %</b>	<b>96 mg</b>	<b>68 mg</b>	<b>25 mg</b>

 <b>Potencia CE/Máx.</b>	 <b>Salida de humos</b>	 <b>Peso</b>	 <b>Leños</b>	 <b>Vol. calefact.</b>	 <b>Área calefact.</b>	 <b>Turbina cent.</b>
<b>10/13 kW</b>	<b>Ø 200 mm</b>	<b>107 kg</b>	<b>65 cm</b>	<b>222 m³</b>	<b>89 m²</b>	<b>2x 125 m³/h</b>



<b>Silver 800 Plus</b>	Ref. 304400000000	<b>1.514 €</b>
<b>Kit de fundición lateral y trasero</b>	Ref. 500000000908	<b>142,80 €</b>
<b>Marco opcional 4 caras 50 mm</b>	Ref. 504400000003	<b>99,36 €</b>






 <b>Totales</b>	<b>800 x 520 x 445 mm</b>
<b>Hogar</b>	<b>695 x 172 x 357 mm</b>

Ancho x alto x fondo

# Silver 1000 Plus


## ecoDESIGN Ready!

 <b>Rendimiento</b>	 <b>CO</b>	 <b>NOx</b>	 <b>OGC</b>	 <b>Partículas</b>
<b>78 %</b>	<b>0,07 %</b>	<b>86 mg</b>	<b>67 mg</b>	<b>27 mg</b>

 <b>Potencia CE/Máx.</b>	 <b>Salida de humos</b>	 <b>Peso</b>	 <b>Leños</b>	 <b>Vol. calefact.</b>	 <b>Área calefact.</b>	 <b>Turbina cent.</b>
<b>11/14,5 kW</b>	<b>Ø 200 mm</b>	<b>132 kg</b>	<b>85 cm</b>	<b>244 m³</b>	<b>98 m²</b>	<b>2x 125 m³/h</b>



<b>Silver 1000 Plus</b>	Ref. 304410000000	<b>1.745 €</b>
<b>Kit de fundición lateral y trasero</b>	Ref. 500000000909	<b>153,30 €</b>
<b>Marco opcional 4 caras 50 mm</b>	Ref. 504410000003	<b>110,25 €</b>

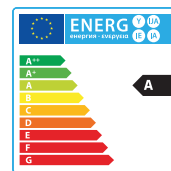
 <b>Totales</b>	<b>1000 x 520 x 445 mm</b>
<b>Hogar</b>	<b>895 x 172 x 357 mm</b>

Ancho x alto x fondo

ACERO

# Gold Plus

700 / 800 / 1000



## + Concebida especialmente para distribuir el aire a otras habitaciones (Sistema Flow Driving).

- Chimenea **Insertable de acero.**
- **Específica para canalizaciones de alto rendimiento.**
- Interior en vermiculita y refractario.
- Sistema de **doble combustión.**
- Sistema de **crystal limpio.**
- Dos turbinas centrífugas de 125 m<sup>3</sup>/h (4 en Gold 1000 Plus).
- **Toma de aire exterior** (Ø 120 mm).
- Potenciómetro (5 velocidades).
- Marco de serie de 25 mm (*opcional* 50 mm).
- **FLOW DRIVING: sistema de derivación del aire a canalizaciones.**

### ACCESORIOS DE SERIE:



Marco 25 mm



Potenciómetro digital con 5 velocidades

### ACCESORIO OPCIONAL:



Marco 50 mm



# Gold 700 Plus


ecoDESIGN Ready!

 <b>Rendimiento</b>	<b>CO</b>	<b>NOx</b>	<b>OGC</b>	<b>Partículas</b>
<b>78 %</b>	<b>0,09 %</b>	<b>101 mg</b>	<b>69 mg</b>	<b>24 mg</b>

 <b>Potencia CE/Máx.</b>	 <b>Salida de humos</b>	 <b>Peso</b>	 <b>Leños</b>	 <b>Vol. calefact.</b>	 <b>Área calefact.</b>	 <b>Turbina cent.</b>
<b>9/11,5 kW</b>	<b>Ø 150 mm</b>	<b>100 kg</b>	<b>55 cm</b>	<b>200 m³</b>	<b>80 m²</b>	<b>2x 125 m³/h</b>



<b>Gold 700 Plus</b>	Ref. 304360000000	<b>1.821 €</b>
<b>Kit de fundición lateral y trasero</b>	Ref. 500000000907	<b>126,00 €</b>
<b>Marco opcional 4 caras 50 mm</b>	Ref. 50439000004	<b>92,88 €</b>



 <b>Totales</b>	<b>700 x 520 x 445 mm</b>
<b>Hogar</b>	<b>595 x 172 x 357 mm</b>

Ancho x alto x fondo

# Gold 800 Plus


ecoDESIGN Ready!

 <b>Rendimiento</b>	<b>CO</b>	<b>NOx</b>	<b>OGC</b>	<b>Partículas</b>
<b>78 %</b>	<b>0,08 %</b>	<b>96 mg</b>	<b>68 mg</b>	<b>25 mg</b>

 <b>Potencia CE/Máx.</b>	 <b>Salida de humos</b>	 <b>Peso</b>	 <b>Leños</b>	 <b>Vol. calefact.</b>	 <b>Área calefact.</b>	 <b>Turbina cent.</b>
<b>10/13 kW</b>	<b>Ø 200 mm</b>	<b>107 kg</b>	<b>65 cm</b>	<b>222 m³</b>	<b>89 m²</b>	<b>2x 125 m³/h</b>



<b>Gold 800 Plus</b>	Ref. 304370000000	<b>1.919 €</b>
<b>Kit de fundición lateral y trasero</b>	Ref. 500000000908	<b>142,80 €</b>
<b>Marco opcional 4 caras 50 mm</b>	Ref. 504400000003	<b>99,36 €</b>






 <b>Totales</b>	<b>800 x 520 x 445 mm</b>
<b>Hogar</b>	<b>695 x 172 x 357 mm</b>

Ancho x alto x fondo

# Gold 1000 Plus

ecoDESIGN Ready!

 <b>Rendimiento</b>	<b>CO</b>	<b>NOx</b>	<b>OGC</b>	<b>Partículas</b>
<b>78 %</b>	<b>0,07 %</b>	<b>86 mg</b>	<b>67 mg</b>	<b>27 mg</b>

 <b>Potencia CE/Máx.</b>	 <b>Salida de humos</b>	 <b>Peso</b>	 <b>Leños</b>	 <b>Vol. calefact.</b>	 <b>Área calefact.</b>	 <b>Turbina cent.</b>
<b>11/14,5 kW</b>	<b>Ø 200 mm</b>	<b>132 kg</b>	<b>85 cm</b>	<b>244 m³</b>	<b>98 m²</b>	<b>4x 125 m³/h</b>



<b>Gold 1000 Plus</b>	Ref. 304380000000	<b>2.436 €</b>
<b>Kit de fundición lateral y trasero</b>	Ref. 500000000909	<b>153,30 €</b>
<b>Marco opcional 4 caras 50 mm</b>	Ref. 50441000003	<b>110,25 €</b>


 <b>Totales</b>	<b>1000 x 520 x 445 mm</b>
<b>Hogar</b>	<b>895 x 172 x 357 mm</b>

Ancho x alto x fondo

ACERO

# Nickel

700 / 800 / 1000



- Chimenea de **doble cara (dos puertas)** en 3 medidas.
- Hogar en vermiculita con base de fundición.
- Sistema de **doble combustión**.
- **Toma de aire exterior** (Ø 120 mm).
- **MONOMANDO: Control de combustión con un solo mando** para aire primario y secundario.

- Sistema de **crystal limpio** en ambas puertas.
- Cajón cenicero extraíble por ambos lados.
- Marco de serie de 25 mm.
- Convección natural.

## ACCESORIO DE SERIE:



Marco 25 mm

# Nickel 700

## ecoDESIGN Ready!

Rendimiento	CO Emisiones	NOx Emisiones	OGC Emisiones	Partículas
79 %	0,08 %	93 mg	66 mg	28 mg

Potencia CE/Máx.  
13/17 kW

Salida de humos  
Ø 200 mm

Peso  
125 kg

Leños  
55 cm

Vol. calefact.  
289 m³

Área calefact.  
116 m²



### Nickel 700

Ref. 30447000000 **1.926 €**

Totales **700 x 595 x 510 mm**  
Hogar **554 x 310 x 310 mm**  
Ancho x alto x fondo

# Nickel 800

## ecoDESIGN Ready!

Rendimiento	CO Emisiones	NOx Emisiones	OGC Emisiones	Partículas
79 %	0,08 %	108 mg	66 mg	28 mg

Potencia CE/Máx.  
15/19 kW

Salida de humos  
Ø 200 mm

Peso  
130 kg

Leños  
65 cm

Vol. calefact.  
333 m³

Área calefact.  
133 m²



### Nickel 800

Ref. 30448000000 **2.071 €**

Totales **800 x 595 x 510 mm**  
Hogar **654 x 310 x 310 mm**  
Ancho x alto x fondo

# Nickel 1000

## ecoDESIGN Ready!

Rendimiento	CO Emisiones	NOx Emisiones	OGC Emisiones	Partículas
80 %	0,07 %	108 mg	47 mg	23 mg

Potencia CE/Máx.  
17/22 kW

Salida de humos  
Ø 200 mm

Peso  
140 kg

Leños  
85 cm

Vol. calefact.  
378 m³

Área calefact.  
151 m²



### Nickel 1000

Ref. 30453000000 **2.357 €**

Totales **1000 x 595 x 510 mm**  
Hogar **854 x 310 x 310 mm**  
Ancho x alto x fondo

# Accesorios y recambios

CHIMENEAS E INSERTABLES

## RE 700

Cristal C/Junta	Ref. 500000000116	<b>150,76 €</b>
Parrilla	Ref. 500000000113	<b>50,79 €</b>
Deflector inox.	Ref. 503010000002	<b>83,04 €</b>

## Sara / Lorea

Cristal C/Junta	Ref. 504030000002	<b>112,80 €</b>
Parrilla Hogar	Ref. 500000000034	<b>35,59 €</b>
Deflector inox.	Ref. 504030000004	<b>132,80 €</b>

## Chrome 700

Cristal C/Junta	Ref. 5000000000856	<b>202,33 €</b>
Deflector acero	Ref. 5043900000001	<b>44,28 €</b>

## Parrillas de asados

### RE 700/IN 700 / Midi 700

Parrilla asados completa	Ref. 5040000000016	<b>73,36 €</b>
--------------------------	--------------------	----------------

### Sara / Abodi

Parrilla asados	Ref. 5000000000035	<b>89,16 €</b>
-----------------	--------------------	----------------

### IF 800 / K2 800

Parrilla asados completa	Ref. 5044200000000	<b>107,60 €</b>
--------------------------	--------------------	-----------------



RE 700 / IN 700 / MIDI 700  
Parrilla asados completa



Sara/Abodi  
Parrilla asados completa



IF 800 / k2 800  
Parrilla asados

## Marcos por modelos

### IN 700 / Midi 700 / Sarria / Sakan

Marco láser de 3 lados 700 negro (60mm) [1]	Ref. 5040000000872	<b>59,82 €</b>
---	--------------------	----------------

Marco láser de 4 lados 700 negro (60mm) [2]	Ref. 5040000000871	<b>69,97 €</b>
---	--------------------	----------------

## Marcos Silver Plus y Gold Plus

### Silver 700 Plus / Gold 700 Plus

Marco (25mm) [3]	Ref. 5043900000003	<b>92,55 €</b>
------------------	--------------------	----------------

Marco (50mm) [3] pliegue	Ref. 5043900000004	<b>92,55 €</b>
--------------------------	--------------------	----------------

### Silver 800 Plus / Gold 800 Plus

Marco (25mm) [3]	Ref. 5044000000002	<b>98,33 €</b>
------------------	--------------------	----------------

Marco (50mm) [3] pliegue	Ref. 5044000000003	<b>99,32 €</b>
--------------------------	--------------------	----------------

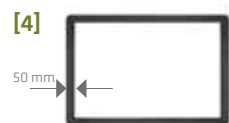
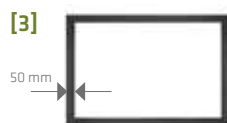
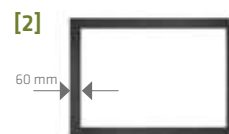
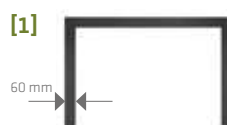
### Silver 1000 Plus / Gold 1000 Plus

Marco (25mm) [3]	Ref. 5044100000002	<b>108,68 €</b>
------------------	--------------------	-----------------

Marco (50mm) [3] pliegue	Ref. 5044100000003	<b>108,68 €</b>
--------------------------	--------------------	-----------------

## Marco IF 800 / K2 800

Marco (50 mm) [4]	Ref. 5044200000001	<b>98,19 €</b>
-------------------	--------------------	----------------



## Nickel

### Para todos los modelos

Parrilla Fundición (unid.)	Ref. 5040000897	<b>44,05 €</b>
----------------------------	-----------------	----------------

### Nickel 700

Cristal C/Junta	Ref. 5044700004	<b>168,15 €</b>
-----------------	-----------------	-----------------

### Nickel 800

Cristal C/Junta	Ref. 5044800001	<b>188,84 €</b>
-----------------	-----------------	-----------------

### Nickel 1000

Cristal C/Junta	Ref. 5045300000	<b>209,79 €</b>
-----------------	-----------------	-----------------

## Silver Plus

### Para todos los modelos

Turbina individual	Ref. 500000000869	<b>93,02 €</b>
--------------------	-------------------	----------------

Potenciómetro	Ref. 504000000869	<b>84,46 €</b>
---------------	-------------------	----------------

### Silver 700 Plus

Cristal C/Junta	Ref. 500000000856	<b>202,33 €</b>
-----------------	-------------------	-----------------

Deflector Acero (Ant.)	Ref. 504390000001	<b>44,28 €</b>
------------------------	-------------------	----------------

Deflector Vermiculita (unidad)	Ref. 5040000899	<b>28,94 €</b>
--------------------------------	-----------------	----------------

Parrilla Fund.	Ref. 5040000896	<b>36,95 €</b>
----------------	-----------------	----------------

### Silver 800 Plus

Cristal C/Junta	Ref. 500000000857	<b>213,73 €</b>
-----------------	-------------------	-----------------

Deflector Acero (Ant.)	Ref. 504400000000	<b>50,25 €</b>
------------------------	-------------------	----------------

Deflector Vermiculita (unidad)	Ref. 5040000900	<b>31,16 €</b>
--------------------------------	-----------------	----------------

Parrilla Fund.	Ref. 5040000897	<b>44,05 €</b>
----------------	-----------------	----------------

### Silver 1000 Plus

Cristal C/Junta	Ref. 500000000858	<b>234,17 €</b>
-----------------	-------------------	-----------------

Deflector Acero (Ant.)	Ref. 504410000000	<b>55,66 €</b>
------------------------	-------------------	----------------

Deflector Vermiculita (unidad)	Ref. 5040000901	<b>36,82 €</b>
--------------------------------	-----------------	----------------

Parrilla Fund.	Ref. 5040000898	<b>45,64 €</b>
----------------	-----------------	----------------

## IN 700 / Midi 700

Cristal C/Junta	Ref. 500000000116	<b>150,76 €</b>
-----------------	-------------------	-----------------

Parrilla Hogar	Ref. 500000000113	<b>50,79 €</b>
----------------	-------------------	----------------

Deflector inox	Ref. 503010000002	<b>83,04 €</b>
----------------	-------------------	----------------

Ventilador	Ref. 504010000006	<b>59,32 €</b>
------------	-------------------	----------------

Interruptor	Ref. 500900000016	<b>20,78 €</b>
-------------	-------------------	----------------

## Gold Plus

### Para todos los modelos

Parrilla Fund. Antigua	Ref. 502030000003	<b>17,79 €</b>
------------------------	-------------------	----------------

Turbina individual	Ref. 500000000869	<b>93,02 €</b>
--------------------	-------------------	----------------

Potenciómetro	Ref. 504000000869	<b>84,46 €</b>
---------------	-------------------	----------------

### Gold 700 Plus

Cristal C/Junta	Ref. 500000000856	<b>202,33 €</b>
-----------------	-------------------	-----------------

Deflector Inox. (Ant.)	Ref. 500000000864	<b>57,42 €</b>
------------------------	-------------------	----------------

Deflector Vermiculita (unidad)	Ref. 5040000899	<b>28,94 €</b>
--------------------------------	-----------------	----------------

Parrilla Fund.	Ref. 5040000896	<b>36,95 €</b>
----------------	-----------------	----------------

### Gold 800 Plus

Cristal C/Junta	Ref. 500000000857	<b>213,73 €</b>
-----------------	-------------------	-----------------

Deflector Inox. (Ant.)	Ref. 500000000867	<b>63,00 €</b>
------------------------	-------------------	----------------

Deflector Vermiculita (unidad)	Ref. 5040000900	<b>31,16 €</b>
--------------------------------	-----------------	----------------

Parrilla Fund.	Ref. 5040000897	<b>44,05 €</b>
----------------	-----------------	----------------

### Gold 1000 Plus

Cristal C/Junta	Ref. 500000000858	<b>234,17 €</b>
-----------------	-------------------	-----------------

Deflector Inox. (Ant.)	Ref. 500000000868	<b>74,41 €</b>
------------------------	-------------------	----------------

Deflector Vermiculita (unidad)	Ref. 5040000901	<b>36,82 €</b>
--------------------------------	-----------------	----------------

Parrilla Fund.	Ref. 5040000898	<b>45,64 €</b>
----------------	-----------------	----------------

Turbina Centrífuga Doble	Ref. 500000000870	<b>161,53 €</b>
--------------------------	-------------------	-----------------



IF 800 / Silver Plus / Gold Plus / K2 800  
Potenciómetro

## Abodi

Cristal C/Junta	Ref. 504030000002	<b>112,80 €</b>
-----------------	-------------------	-----------------

Parrilla Hogar	Ref. 500000000034	<b>35,59 €</b>
----------------	-------------------	----------------

Deflector	Ref. 504030000004	<b>132,80 €</b>
-----------	-------------------	-----------------

Turbina Centrífuga	Ref. 504080000007	<b>93,02 €</b>
--------------------	-------------------	----------------

Ventilador Axial (ant.)	Ref. 504030000003	<b>54,89 €</b>
-------------------------	-------------------	----------------

Termostato Insertables	Ref. 500900000017	<b>13,36 €</b>
------------------------	-------------------	----------------

Potenciómetro	Ref. 503000000002	<b>121,39 €</b>
---------------	-------------------	-----------------



Abodi  
Potenciómetro

## IF 800

Cristal C/Junta	Ref. 504420000002	<b>105,42 €</b>
Deflector Inox.	Ref. 504420000009	<b>65,19 €</b>
Turbina Izda. Premontada	Ref. 504420000003	<b>93,02 €</b>
Turbina Dcha. Premontada	Ref. 504420000004	<b>93,02 €</b>
Potenciómetro	Ref. 504000000869	<b>84,46 €</b>

## IV 800

Cristal C/Junta	Ref. 504420000002	<b>105,42 €</b>
Deflector Inox.	Ref. 504420000009	<b>65,19 €</b>
Potenciómetro	Ref. 504000000869	<b>84,46 €</b>

## K2 800

Cristal C/Junta	Ref. 504430000004	<b>160,70 €</b>
Deflector Inox.	Ref. 504420000009	<b>65,19 €</b>
Turbina Izda. Premontada	Ref. 504420000003	<b>93,02 €</b>
Turbina Dcha. Premontada	Ref. 504420000004	<b>93,02 €</b>
Potenciómetro	Ref. 504000000869	<b>84,46 €</b>



IF 800 / Silver Plus / Gold Plus / K2 800  
Potenciómetro

## Aroa

### Para todos los modelos

Turbina Tangencial	Ref. 504000000831	<b>72,64 €</b>
--------------------	-------------------	----------------

### Aroa 700

Cristal C/Junta	Ref. 504290000000	<b>201,99 €</b>
Deflector Inox.	Ref. 504270000001	<b>47,98 €</b>

### Aroa 800

Cristal C/Junta	Ref. 504300000000	<b>213,28 €</b>
Deflector Inox.	Ref. 504280000001	<b>52,82 €</b>

## Adour

### Para todos los modelos

Potenciómetro	Ref. 5040000905	<b>82,39 €</b>
Parrilla Fundición (unid.)	Ref. 5040000904	<b>32,16 €</b>
Potenciómetro + mando a distancia		<b>101,53 €</b>

### Adour 500

Cristal C/Junta	Ref. 5045000000	<b>112,79 €</b>
-----------------	-----------------	-----------------

### Adour 600

Cristal C/Junta	Ref. 5044600000	<b>130,28 €</b>
-----------------	-----------------	-----------------

### Adour 700

Cristal C/Junta	Ref. 5045100000	<b>147,08 €</b>
Separador hogar + alto	Ref. 5045900012	<b>23,39 €</b>

### Adour 800

Cristal C/Junta	Ref. 5045200000	<b>161,97 €</b>
Separador hogar + alto	Ref. 5046000007	<b>24,43 €</b>

### Adour 1000

Cristal C/Junta		<b>161,47 €</b>
Cristal P/Hogar		<b>224,17 €</b>

## Adour CL

### Para todos los modelos

Cristal Lateral C/Junta	Ref. 5040000921	<b>88,48 €</b>
Potenciómetro Ant.	Ref. 5040000905	<b>82,39 €</b>
Potenciómetro + mando a distancia		<b>101,53 €</b>

### Adour 600 CL

Cristal C/Junta	Ref. 5044600000	<b>130,28 €</b>
600 CLD kit fundición	Ref. 5044600009	<b>126,19 €</b>
600 CLI kit fundición	Ref. 5044600010	<b>126,19 €</b>

600 CLID kit fundición	Ref. 5044600011	<b>126,19 €</b>
------------------------	-----------------	-----------------

### Adour 700 CL

Cristal C/Junta	Ref. 5045100000	<b>147,08 €</b>
700 CLD kit fundición	Ref. 5045100009	<b>142,64 €</b>
700 CLI kit fundición	Ref. 5045100010	<b>142,64 €</b>
700 CLID kit fundición	Ref. 5045100011	<b>142,64 €</b>

### Adour 800 CL

Cristal C/Junta	Ref. 5045200000	<b>161,97 €</b>
800 CLD kit fundición	Ref. 5045200009	<b>153,30 €</b>
800 CLI kit fundición	Ref. 5045200010	<b>153,30 €</b>
800 CLID kit fundición	Ref. 5045200011	<b>153,30 €</b>

## Loire

### Para todos los modelos

Potenciómetro + mando a distancia (Ant.)	Ref. 5045900001	<b>97,90 €</b>
Parrilla Fundición (unid.)	Ref. 5040000904	<b>32,16 €</b>
Potenciómetro + mando a distancia		<b>101,53 €</b>

### Loire 700

Cristal C/Junta	Ref. 5045900000	<b>185,64 €</b>
Separador hogar + alto	Ref. 5045900012	<b>23,39 €</b>

### Loire 800

Cristal C/Junta	Ref. 5046000000	<b>205,58 €</b>
Separador hogar + alto	Ref. 5046000007	<b>24,43 €</b>

### Loire 1000

Cristal C/Junta		<b>197,67 €</b>
Cristal P/Hogar		<b>242,30 €</b>



### Soporte de instalación

Altura regulable desde 380 mm hasta 540 mm. Válido para todos los modelos de chimeneas e insertables. También para Sarria calefactora (todos los modelos), Sakan calefactora (todos los modelos), y Sara calefactora



### Turbinas Centrifugas

Nos ofrecen un poder de ventilación muy superior sin producir un nivel sonoro superior. Modelos, Silver, IF 800, K2 800, Adour, Gold y Abodi llevan incorporadas este tipo de turbinas en todas sus versiones y todas ellas van dotadas de un potenciómetro regulador de serie.



Adour / Adour CL / Loire  
Potenciómetro + mando a distancia  
(nueva versión 2022)



Modelo	RE 700	Sara	Sara P/E	IN 700	Midi 700	IF 800	K2 800
<b>Potencia Total CE / Máx.</b>	<b>11/14,5 kW</b>	<b>15,5/20 kW</b>	<b>15,5/20 kW</b>	<b>11/14,5 kW</b>	<b>11/14,5 kW</b>	<b>9/12 kW</b>	<b>8,5/11 kW</b>
<b>Rendimiento</b>	<b>76,4 %</b>	<b>76,9 %</b>	<b>76,9 %</b>	<b>75 %</b>	<b>75 %</b>	<b>76 %</b>	<b>78 %</b>
<b>Emisiones CO</b>	<b>0,07 %</b>	<b>0,11 %</b>	<b>0,11 %</b>	<b>0,10 %</b>	<b>0,10 %</b>	<b>0,09 %</b>	<b>0,07 %</b>
<b>Tamaño leños</b>	55 cm	70 cm	70 cm	55 cm	55 cm	55 cm	55 cm
<b>Área calefactable</b>	98 m <sup>2</sup>	138 m <sup>2</sup>	138 m <sup>2</sup>	98 m <sup>2</sup>	98 m <sup>2</sup>	80 m <sup>2</sup>	76 m <sup>2</sup>
<b>Volumen calefac.</b>	244 m <sup>3</sup>	344 m <sup>3</sup>	344 m <sup>3</sup>	244 m <sup>3</sup>	244 m <sup>3</sup>	200 m <sup>3</sup>	189 m <sup>3</sup>
<b>Salida de humos</b>	Ø 150 mm	Ø 200 mm	Ø 200 mm	Ø 200 mm	Ø 200 mm	Ø 200 mm	Ø 200 mm
<b>Peso</b>	141 kg	160 kg	160 kg	135 kg	135 kg	140 kg	150 kg
<b>Dimensiones (Ancho x Alto x Fondo) mm</b>							
<b>Totales</b>	700 x 635 x 466	912 x 670 x 560	912 x 670 x 575	700 x 540 x 502	700 x 540 x 502	826x518/584x498	826x518/584x498
<b>Hogar</b>	560 x 250 x 400	700 x 500 x 435	700 x 500 x 435	560 x 250 x 400	560 x 250 x 400	580 x 290 x 350	600 x 295 x 220
<b>Tecnologías</b>							
<b>Perfect Combustion</b>	•	•	•	•	•	•	•
<b>Easy Fire Control</b>							
<b>Double Combustion</b>	•					•	•
<b>Silence Mode</b>							
<b>Extra Clean Glass</b>	•	•	•	•	•	•	•
<b>Cleaning Access</b>	•	•	•	•	•	•	•
<b>Easy To Clean</b>							
<b>Eolo System</b>				• (2 vent.)	• (2 vent.)	• (2 turb.)	• (2 turb.)
<b>External Air Inlet</b>							•
<b>Flow Driving</b>							
<b>Índice (pg.)</b>	76	77	77	78	79	80	81





Modelo	Abodi	Abodi P/E	Aroa 700	Aroa 800	Adour 500	Adour 500 S/T	Adour 600
<b>Potencia Total CE / Máx.</b>	<b>14/20 kW</b>	<b>14/20 kW</b>	<b>10/13 kW</b>	<b>12/15,5 kW</b>	<b>5,5/7 kW</b>	<b>5,5/7 kW</b>	<b>7/9 kW</b>
<b>Rendimiento</b>	<b>75 %</b>	<b>75 %</b>	<b>76 %</b>	<b>75 %</b>	<b>77 %</b>	<b>77 %</b>	<b>77 %</b>
<b>Emisiones CO</b>	<b>0,08 %</b>	<b>0,08 %</b>	<b>0,10 %</b>	<b>0,10 %</b>	<b>0,07 %</b>	<b>0,07 %</b>	<b>0,09 %</b>
<b>Tamaño leños</b>	70 cm	70 cm	55 cm	65 cm	40 cm	40 cm	50 cm
<b>Área calefactable</b>	124 m <sup>2</sup>	124 m <sup>2</sup>	89 m <sup>2</sup>	107 m <sup>2</sup>	49 m <sup>2</sup>	49 m <sup>2</sup>	62 m <sup>2</sup>
<b>Volumen calefac.</b>	311 m <sup>3</sup>	311 m <sup>3</sup>	222 m <sup>3</sup>	267 m <sup>3</sup>	122 m <sup>3</sup>	122 m <sup>3</sup>	156 m <sup>3</sup>
<b>Salida de humos</b>	Ø 200 mm	Ø 200 mm	Ø 200 mm	Ø 200 mm	Ø 150 mm	Ø 150 mm	Ø 150 mm
<b>Peso</b>	276 kg	276 kg	87 kg	100 kg	80 kg	80 kg	90 kg
<b>Dimensiones (Ancho x Alto x Fondo) mm</b>							
<b>Totales</b>	912 x 800 x 612	912 x 800 x 612	733 x 530 x 443	833 x 530 x 443	490 x 490 x 400	490 x 490 x 400	590 x 490 x 400
<b>Hogar</b>	700 x 500 x 435	700 x 500 x 435	595 x 300 x 310	695 x 300 x 310	403 x 235 x 290	403 x 235 x 290	503 x 235 x 290
<b>Tecnologías</b>							
<b>Perfect Combustion</b>	•	•	•	•	•	•	•
<b>Easy Fire Control</b>					•	•	•
<b>Double Combustion</b>	•	•			•	•	•
<b>Silence Mode</b>					•	•	•
<b>Extra Clean Glass</b>	•	•	•	•	•	•	•
<b>Cleaning Access</b>	•	•	•	•	•	•	•
<b>Easy To Clean</b>							
<b>Eolo System</b>	• (2 turb.)	• (2 turb.)	(2 vent.)	(2 vent.)	• (1 turb.)		• (1 turb.)
<b>External Air Inlet</b>					• (80 mm)	• (80 mm)	• (80 mm)
<b>Flow Driving</b>							
<b>Índice (pg.)</b>	82	82	83	83	88	88	88



Modelo	Adour 600 S/T	Adour 700	Adour 700 S/T	Adour 800	Adour 800 S/T	Adour 1000	Adour 1000 S/T
<b>Potencia Total CE / Máx.</b>	<b>7/9 kW</b>	<b>8/10,5 kW</b>	<b>8/10,5 kW</b>	<b>10/13 kW</b>	<b>10/13 kW</b>	<b>11/15 kW</b>	<b>11/15 kW</b>
<b>Rendimiento</b>	<b>77 %</b>	<b>78 %</b>	<b>78 %</b>	<b>79 %</b>	<b>79 %</b>	<b>78 %</b>	<b>78 %</b>
<b>Emisiones CO</b>	<b>0,09 %</b>	<b>0,09 %</b>	<b>0,09 %</b>	<b>0,06 %</b>	<b>0,06 %</b>	<b>0,10 %</b>	<b>0,10 %</b>
<b>Tamaño leños</b>	50 cm	60 cm	60 cm	70 cm	70 cm	85 cm	85 cm
<b>Área calefactable</b>	62 m <sup>2</sup>	71 m <sup>2</sup>	71 m <sup>2</sup>	89 m <sup>2</sup>	89 m <sup>2</sup>	102 m <sup>2</sup>	102 m <sup>2</sup>
<b>Volumen calefac.</b>	156 m <sup>3</sup>	178 m <sup>3</sup>	178 m <sup>3</sup>	222 m <sup>3</sup>	222 m <sup>3</sup>	247 m <sup>3</sup>	247 m <sup>3</sup>
<b>Salida de humos</b>	Ø 150 mm	Ø 150 mm	Ø 150 mm	Ø 150 mm	Ø 150 mm	Ø 150 mm	Ø 150 mm
<b>Peso</b>	90 kg	100 kg	100 kg	110 kg	110 kg	108 kg	108 kg
<b>Dimensiones (Ancho x Alto x Fondo) mm</b>							
<b>Totales</b>	590 x 490 x 400	690 x 490 x 400	690 x 490 x 400	790 x 490 x 400	790 x 490 x 400	990 x 490 x 400	990 x 490 x 400
<b>Hogar</b>	503 x 235 x 290	603 x 235 x 290	603 x 235 x 290	703 x 235 x 290	703 x 235 x 290	904 x 235 x 290	904 x 235 x 290
<b>Tecnologías</b>							
<b>Perfect Combustion</b>	•	•	•	•	•	•	•
<b>Easy Fire Control</b>	•	•	•	•	•	•	•
<b>Double Combustion</b>	•	•	•	•	•	•	•
<b>Silence Mode</b>	•	•	•	•	•	•	•
<b>Extra Clean Glass</b>	•	•	•	•	•	•	•
<b>Cleaning Access</b>	•	•	•	•	•	•	•
<b>Easy To Clean</b>							
<b>Eolo System</b>		• (1 turb.)		• (1 turb.)		• (3 turb.)	
<b>External Air Inlet</b>	• (80 mm)	• (80 mm)	• (80 mm)	• (80 mm)	• (80 mm)	• (80 mm)	• (80 mm)
<b>Flow Driving</b>							
<b>Índice (pg.)</b>	88	88	88	89	89	89	89



Modelo	Adour 600 CLI/CLD	Adour 600 CLID	Adour 700 CLI/CLD	Adour 700 CLID	Adour 800 CLI/CLD	Adour 800 CLID
Potencia Total CE / Máx.	9/11,5 kW	9/11,5 kW	9,5/12,5 kW	9,5/12,5 kW	10/13 kW	10/13 kW
Rendimiento	80,5 %	80 %	80 %	80 %	80 %	79,5 %
Emisiones CO	0,06 %	0,08 %	0,08 %	0,09 %	0,09 %	0,09 %
Tamaño leños	50 cm	50 cm	60 cm	60 cm	70 cm	70 cm
Área calefactable	80 m <sup>2</sup>	80 m <sup>2</sup>	84 m <sup>2</sup>	84 m <sup>2</sup>	89 m <sup>2</sup>	89 m <sup>2</sup>
Volumen calefac.	200 m <sup>3</sup>	200 m <sup>3</sup>	211 m <sup>3</sup>	211 m <sup>3</sup>	222 m <sup>3</sup>	222 m <sup>3</sup>
Salida de humos	Ø 150 mm	Ø 150 mm	Ø 150 mm	Ø 150 mm	Ø 150 mm	Ø 150 mm
Peso	74 kg	74 kg	82 kg	82 kg	110 kg	110 kg
<b>Dimensiones (Ancho x Alto x Fondo) mm</b>						
Totales	595 x 490 x 400	600 x 490 x 400	695 x 490 x 400	700 x 490 x 400	795 x 490 x 400	800 x 490 x 400
Hogar	530 x 235 x 290	560 x 235 x 290	630 x 235 x 290	660 x 235 x 290	730 x 235 x 290	760 x 235 x 290
<b>Tecnologías</b>						
Perfect Combustion	•	•	•	•	•	•
Easy Fire Control	•	•	•	•	•	•
Double Combustion	•	•	•	•	•	•
Silence Mode	•	•	•	•	•	•
Extra Clean Glass	•	•	•	•	•	•
Cleaning Access	•	•	•	•	•	•
Easy To Clean						
Eolo System	• (1 turb.)	• (1 turb.)	• (1 turb.)	• (1 turb.)	• (1 turb.)	• (1 turb.)
External Air Inlet	•	•	•	•	•	•
Flow Driving						
Índice (pg.)	91	91	91	91	91	91



Modelo	Loire 700	Loire 800	Loire 1000	Silver 700 Plus	Silver 800 Plus	Silver 1000 Plus	Gold 700 Plus
<b>Potencia Total CE / Máx.</b>	<b>10/13 kW</b>	<b>11/14,5 kW</b>	<b>12/15,5 kW</b>	<b>9/11,5 kW</b>	<b>10/13 kW</b>	<b>11/14,5 kW</b>	<b>9/11,5 kW</b>
<b>Rendimiento</b>	<b>80 %</b>	<b>80 %</b>	<b>80,5 %</b>	<b>78 %</b>	<b>78 %</b>	<b>78 %</b>	<b>78 %</b>
<b>Emisiones CO</b>	<b>0,04 %</b>	<b>0,06 %</b>	<b>0,05 %</b>	<b>0,09 %</b>	<b>0,08 %</b>	<b>0,07 %</b>	<b>0,09 %</b>
<b>Tamaño leños</b>	60 cm	70 cm	85 cm	55 cm	65 cm	85 cm	55 cm
<b>Área calefactable</b>	89 m <sup>2</sup>	98 m <sup>2</sup>	102 m <sup>2</sup>	80 m <sup>2</sup>	89 m <sup>2</sup>	98 m <sup>2</sup>	80 m <sup>2</sup>
<b>Volumen calefac.</b>	222 m <sup>3</sup>	244 m <sup>3</sup>	247 m <sup>3</sup>	200 m <sup>3</sup>	222 m <sup>3</sup>	244 m <sup>3</sup>	200 m <sup>3</sup>
<b>Salida de humos</b>	Ø 150 mm	Ø 150 mm	Ø 200 mm	Ø 150 mm	Ø 200 mm	Ø 200 mm	Ø 150 mm
<b>Peso</b>	91 kg	100 kg	117 kg	100 kg	107 kg	132 kg	97 kg
<b>Dimensiones (Ancho x Alto x Fondo) mm</b>							
<b>Totales</b>	690 x 590 x 450	790 x 590 x 450	990 x 590 x 450	700 x 520 x 445	800 x 520 x 445	1000 x 520 x 445	700 x 520 x 445
<b>Hogar</b>	604 x 235 x 340	704 x 235 x 340	904 x 235 x 340	595x203x357	695x203x357	895x203x357	595x203x357
<b>Tecnologías</b>							
<b>Perfect Combustion</b>	•	•	•	•	•	•	•
<b>Easy Fire Control</b>	•	•	•				
<b>Double Combustion</b>	•	•	•	•	•	•	•
<b>Silence Mode</b>	•	•	•				
<b>Extra Clean Glass</b>	•	•	•	•	•	•	•
<b>Cleaning Access</b>	•	•	•	•	•	•	•
<b>Easy To Clean</b>							
<b>Eolo System</b>	• (2 turb.)	• (2 turb.)	• (4 turb.)	• (2 turb.)	• (2 turb.)	• (2 turb.)	• (2 turb.)
<b>External Air Inlet</b>	•	•	•				•
<b>Flow Driving</b>							•
<b>Índice (pg.)</b>	93	93	93	95	95	95	97



Modelo	Gold 800 Plus	Gold 1000 Plus	Nickel 700	Nickel 800	Nickel 1000
Potencia Total CE / Max.	10/13 kW	11/14,5 kW	13/17 kW	15/19,5 kW	17/22 kW
Rendimiento	78 %	78 %	79 %	79 %	80 %
Emisiones CO	0,08 %	0,09 %	0,08 %	0,08 %	0,07 %
Tamano lenos	65 cm	85 cm	60 cm	70 cm	85 cm
rea calefactable	89 m <sup>2</sup>	98 m <sup>2</sup>	116 m <sup>2</sup>	133 m <sup>2</sup>	151 m <sup>2</sup>
Volumen calefac.	222 m <sup>3</sup>	244 m <sup>3</sup>	289 m <sup>3</sup>	333 m <sup>3</sup>	378 m <sup>3</sup>
Salida de humos	 200 mm	 200 mm	 200 mm	 200 mm	 200 mm
Peso	107 kg	132 kg	125 kg	130 kg	140 kg
<b>Dimensiones (Ancho x Alto x Fondo) mm</b>					
Totales	800 x 520 x 445	1000 x 520 x 445	700 x 595 x 510	800 x 595 x 510	1000 x 595 x 510
Hogar	695x203x357	895x203x357	554 x 310 x 430	654 x 310 x 430	854 x 310 x 430
<b>Tecnologas</b>					
Perfect Combustion	•	•	•	•	•
Easy Fire Control			•	•	•
Double Combustion	•	•	•	•	•
Silence Mode					
Extra Clean Glass	•	•	•	•	•
Cleaning Access	•		•	•	•
Easy To Clean					
Eolo System	• (2 turb.)	• (4 turb.)			
External Air Inlet	•	•	•	•	•
Flow Driving	•	•			
ndice (pg.)	97	97	99	99	99



# 5 Monobloques






MONOBLOQUE

# Inca

80 / 100



- Monobloque de acero de puerta lateral.
- Hogar en vermiculita.
- Base hogar de fundición con cenicero.
- Sistema de **dobles combustión**.
- **Toma de aire exterior** (Ø 120 mm) **canalizable**.
- Versión con turbina 800 m<sup>3</sup>/h (C/V).
- 4 salidas superiores para aire caliente.
- **¡Nuevo!** potenciómetro para turbina más silencioso.
- Marco de serie de 25 mm.

#### ACCESORIOS DE SERIE:



Marco 25 mm







**¡Nuevo!** Sistema ELX Power: Potenciómetro (5 vel. + On/Off) con mando a distancia



# Inca 80

## ecoDESIGN Ready!

 Rendimiento	 Emisiones	 Emisiones	 Emisiones	 Partículas
82 %	0,07 %	89 mg	47 mg	28 mg

 Potencia CE/Máx.	 Salida de humos	 Peso	 Leños	 Vol. calefact.	 Área calefact.
15/19,5 kW	Ø 200 mm	180 kg	60 cm	333 m³	133 m²



### VERMICULITA

Opción C/V con turbina 800 m³/h

#### Inca 80V

Ref. 304210000000 **2.143 €**

#### Inca 80V C/V

Ref. 304212000000 **2.444 €**








Totales **826 x 1154 x 646 mm**  
Hogar **640 x 525 x 360 mm**

Ancho x alto x fondo

# Inca 100

## ecoDESIGN Ready!

 Rendimiento	 Emisiones	 Emisiones	 Emisiones	 Partículas
76 %	0,08 %	88 mg	62 mg	31 mg

 Potencia CE/Máx.	 Salida de humos	 Peso	 Leños	 Vol. calefact.	 Área calefact.
15,5/20 kW	Ø 250 mm	220 kg	80 cm	344 m³	138 m²



### VERMICULITA

Opción C/V con turbina 800 m³/h

#### Inca 100V

Ref. 304230000000 **2.440 €**

#### Inca 100V C/V

Ref. 304232000000 **2.751 €**



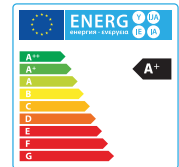
Totales **1026 x 1154 x 646 mm**  
Hogar **840 x 525 x 360 mm**

Ancho x alto x fondo

MONOBLOQUE

# Itaca ECO

80 / 100 / 120



# NEW

- Monobloque de acero de puerta guillotina.
- Hogar en vermiculita.
- Base hogar de fundición con cenicero.
- Sistema de **doble combustión**.
- **Toma de aire exterior** (Ø 120 mm) **canalizable**.
- Versión con turbina 800 m³/h (C/V).
- 4 salidas superiores para aire caliente.
- **¡Nuevo!** potenciómetro para turbina más silencioso.

### ACCESORIOS DE SERIE:



**¡Nuevo!** Sistema ELX Power: Potenciómetro (5 vel. + On/Off) con mando a distancia

## Itaca 80 ECO

ecoDESIGN Ready!

<b>Rendimiento</b>	<b>CO Emisiones</b>	<b>NOx Emisiones</b>	<b>OGC Emisiones</b>	<b>Partículas</b>
<b>85 %</b>	<b>0,08 %</b>	<b>121 mg</b>	<b>39 mg</b>	<b>20 mg</b>

Potencia CE/Máx. **12/15,5 kW**

Salida de humos **Ø 200 mm**

Peso **255 kg**

Leños **60 cm**

Vol. calefact. **267 m³**

Área calefact. **107 m²**



### VERMICULITA

Opción **C/V** con turbina 800 m³/h

**Itaca 80 ECO V**

Ref. 30420000000 **3.009 €**

**Itaca 80 ECO V C/V**






Ref. 30420200000 **3.334 €**

Totales **891 x 1507 x 586 mm**  
 Hogar **640 x 525 x 360 mm**  
 Ancho x alto x fondo

# Itaca 100 ECO

## ecoDESIGN Ready!

 Rendimiento	 Emisiones	 Emisiones	 Emisiones	 Particulas
<b>79,5 %</b>	<b>0,08 %</b>	<b>121 mg</b>	<b>66 mg</b>	<b>25 mg</b>



 Potencia CE/Máx. <b>13/17 kW</b>	 Salida de humos <b>Ø 200 mm</b>	 Peso <b>300 kg</b>	 Leños <b>80 cm</b>	 Vol. calefact. <b>289 m³</b>	 Área calefact. <b>116 m²</b>
---	--	--	---	---	---



### VERMICULITA

Opción **C/V** con turbina 800 m³/h

<b>Itaca 100 ECO V</b>	Ref. 304220000000	<b>3.263 €</b>
<b>Itaca 100 ECO V C/V</b>	Ref. 304222000000	<b>3.741 €</b>

 Totales	<b>1091 x 1507 x 586 mm</b>
 Hogar	<b>840 x 525 x 360 mm</b>
	Ancho x alto x fondo

# Itaca 120 ECO

## ecoDESIGN Ready!

 Rendimiento	 Emisiones	 Emisiones	 Emisiones	 Particulas
<b>79,5 %</b>	<b>0,08 %</b>	<b>87 mg</b>	<b>66 mg</b>	<b>25 mg</b>


 Potencia CE/Máx. <b>14/18 kW</b>	 Salida de humos <b>Ø 200 mm</b>	 Peso <b>350 kg</b>	 Leños <b>100 cm</b>	 Vol. calefact. <b>311 m³</b>	 Área calefact. <b>125 m²</b>
---	--	--	--	---	---



### VERMICULITA

Opción **C/V** con turbina 800 m³/h

<b>Itaca 120 ECO V</b>	Ref. 304240000000	<b>3.710 €</b>
<b>Itaca 120 ECO V C/V</b>	Ref. 304242000000	<b>4.052 €</b>

 Totales	<b>1291 x 1507 x 586 mm</b>
 Hogar	<b>1040 x 525 x 360 mm</b>
	Ancho x alto x fondo

# Accesorios y recambios

MONOBLOQUES

## Inca

### Para todos los modelos

Parrilla Fundición	Ref. 504000000058	<b>29,02 €</b>
Termostato	Ref. 504000000830	<b>13,36 €</b>
Sistema ELX Power: Potenciómetro (5 vel. + On/Off) con mando a distancia	Ref. 5040000927	<b>218,95 €</b>
Turbina cent. de 800 m <sup>3</sup> /h	Ref. 504000000069	<b>158,67 €</b>

### Inca 80

Cristal C/Junta	Ref. 504130000001	<b>181,53 €</b>
Deflector Inferior	Ref. 504120000004	<b>36,54 €</b>

### Inca 100

Cristal C/Junta	Ref. 504150000001	<b>235,48 €</b>
Deflector Inferior	Ref. 504140000002	<b>60,12 €</b>

## Itaca ECO

### Para todos los modelos

Parrilla Fundición	Ref. 504000000058	<b>29,02 €</b>
Termostato	Ref. 504000000830	<b>13,36 €</b>
Sistema ELX Power: Potenciómetro (5 vel. + On/Off) con mando a distancia	Ref. 5040000927	<b>218,95 €</b>
Turbina cent. de 800 m <sup>3</sup> /h	Ref. 504000000069	<b>158,67 €</b>

### Itaca 80 ECO

Cristal Visión C/Junta	Ref. 504120000034	<b>216,09 €</b>
Deflector Inferior	Ref. 504120000004	<b>36,54 €</b>
Marco remate exterior	Ref. 5041200037	<b>99,32 €</b>

### Itaca 100 ECO

Cristal Visión C/Junta	Ref. 504140000024	<b>270,73 €</b>
Deflector Inferior	Ref. 504140000002	<b>60,12 €</b>
Marco remate exterior	Ref. 5041400025	<b>108,68 €</b>

### Itaca 120 ECO

Cristal Visión C/Junta	Ref. 504160000028	<b>321,76 €</b>
Deflector Inferior	Ref. 504160000002	<b>62,06 €</b>
Marco remate exterior		<b>132,12 €</b>



Sistema ELX Power Inca/Itaca



Turbina cent. de 800 m<sup>3</sup>/h



Modelo	Inca 80 Vermiculita	Inca 80 Vermiculita C/V	Inca 100 Vermiculita	Inca 100 Vermiculita C/V	Itaca 80 Vermiculita ECO	Itaca 80 ECO Vermiculita C/V	Itaca 100 ECO Vermiculita
<b>Potencia Total CE / Máx.</b>	<b>15/19,5 kW</b>	<b>15/19,5 kW</b>	<b>15,5/20 kW</b>	<b>15,5/20 kW</b>	<b>12/15,5 kW</b>	<b>12/15,5 kW</b>	<b>13/17 kW</b>
<b>Rendimiento</b>	<b>82 %</b>	<b>82 %</b>	<b>76 %</b>	<b>76 %</b>	<b>85 %</b>	<b>85 %</b>	<b>79,5 %</b>
<b>Emisiones CO</b>	0,07 %	0,07 %	0,08 %	0,08 %	0,08 %	0,08 %	0,08 %
<b>Tamaño leños</b>	60 cm	60 cm	80 cm	80 cm	60 cm	60 cm	80 cm
<b>Área calefactable</b>	133 m <sup>2</sup>	133 m <sup>2</sup>	138 m <sup>2</sup>	138 m <sup>2</sup>	107 m <sup>2</sup>	107 m <sup>2</sup>	116 m <sup>2</sup>
<b>Volumen calefac.</b>	333 m <sup>3</sup>	333 m <sup>3</sup>	344 m <sup>3</sup>	344 m <sup>3</sup>	267 m <sup>3</sup>	267 m <sup>3</sup>	289 m <sup>3</sup>
<b>Salida de humos</b>	Ø 200 mm	Ø 200 mm	Ø 250 mm	Ø 250 mm	Ø 200 mm	Ø 200 mm	Ø 200 mm
<b>Peso</b>	180 kg	180 kg	220 kg	220 kg	255 kg	255 kg	300 kg
<b>Dimensiones (Ancho x Alto x Fondo) mm</b>							
<b>Totales</b>	826 x 1154 x 646	826 x 1154 x 646	1026 x 1154 x 646	1026 x 1154 x 646	891 x 1507 x 586	891 x 1507 x 586	1091 x 1507 x 586
<b>Hogar</b>	640 x 525 x 360	640 x 525 x 360	840 x 525 x 360	840 x 525 x 360	640 x 525 x 360	640 x 525 x 360	840 x 525 x 360
<b>Tecnologías</b>							
<b>Perfect Combustion</b>	•	•	•	•	•	•	•
<b>Easy Fire Control</b>							
<b>Double Combustion</b>	•	•	•	•	•	•	•
<b>Silence Mode</b>	•	•	•	•	•	•	•
<b>Extra Clean Glass</b>	•	•	•	•	•	•	•
<b>Cleaning Access</b>	•	•	•	•	•	•	•
<b>Easy To Clean</b>							
<b>Eolo System</b>		• (1 turb. 800 m <sup>3</sup> )		• (1 turb. 800 m <sup>3</sup> )		• (1 turb. 800 m <sup>3</sup> )	• (1 turb. 800 m <sup>3</sup> )
<b>External Air Inlet</b>	•	•	•	•	•	•	•
<b>Flow Driving</b>							
<b>Índice (pg.)</b>	113	113	113	113	114	114	115



Modelo	Itaca 100 ECO Vermiculita C/V	Itaca 120 ECO Vermiculita	Itaca 120 ECO Vermiculita C/V
Potencia Total CE / Máx.	13/17 kW	14/18 kW	14/18 kW
Rendimiento	79,5 %	79,5 %	79,5 %
Emisiones CO	0,08 %	0,08 %	0,08 %
Tamaño leños	80 cm	100 cm	100 cm
Área calefactable	116 m <sup>2</sup>	125 m <sup>2</sup>	125 m <sup>2</sup>
Volumen calefac.	289 m <sup>3</sup>	311 m <sup>3</sup>	311 m <sup>3</sup>
Salida de humos	Ø 200 mm	Ø 200 mm	Ø 200 mm
Peso	300 kg	350 kg	350 kg
<b>Dimensiones (Ancho x Alto x Fondo) mm</b>			
Totales	1091 x 1507 x 586	1291 x 1507 x 586	1291 x 1507 x 586
Hogar	840 x 525 x 360	1040 x 525 x 360	1040 x 525 x 360
<b>Tecnologías</b>			
Perfect Combustion	•	•	•
Easy Fire Control			
Double Combustion	•	•	•
Silence Mode	•	•	•
Extra Clean Glass	•	•	•
Cleaning Access	•	•	•
Easy To Clean			
Eolo System		• (1 turb. 800 m <sup>3</sup> )	
External Air Inlet	•	•	•
Flow Driving			
Índice (pg.)	115	115	115





# 6 Calefactoras

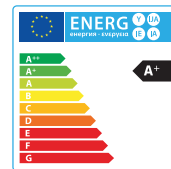






# Sarria

12 / 16 / 20



- Chimenea **calefactora** de 70 cm de ancho.
- 3 versiones/potencias disponibles.
- Puerta, base y separador hogar de fundición.
- Paila de acero de 5 mm.
- Versión con revestimiento hogar refractario (Plus) + Paila con aislamiento exterior.
- *Opción:* Serpentin Seguridad + Válvula Descarga Term.
- **Sarria 20** con **doble combustión** y marco de serie.

## Sarria 12

**ecodesign Ready!**

<b>Rendimiento</b>	<b>CO Emisiones</b>	<b>NOx Emisiones</b>	<b>OGC Emisiones</b>	<b>Partículas</b>	<b>Pot. CE/Máx.</b>	<b>Pot. Agua CE/Máx.</b>	<b>Salida humos</b>	<b>Peso</b>	<b>Leños</b>	<b>Vol. calefact.</b>	<b>Área calefact.</b>
<b>80 %</b>	<b>0,07 %</b>	<b>132 mg</b>	<b>64 mg</b>	<b>21 mg</b>	<b>14,5/19 kW</b>	<b>12/15 kW</b>	<b>Ø 200 mm</b>	<b>182 kg</b>	<b>50 cm</b>	<b>322 m³</b>	<b>129 m²</b>



Sarria 12 Plus C/Ais. Calefactora

★ **Sarria-12 Plus. C/Ais. Calefactora.**

Ref. 303162100000 **1.661 €**

★ **Sarria-12 C/Serp. Plus. C/Ais. Calefactora.**

Ref. 303172100000 **2.062 €**

	<b>Totales</b>	<b>700 x 740 x 486 mm</b>
	<b>Hogar</b>	<b>568 x 330 x 430 mm</b>

Ancho x alto x fondo

# Sarria 16

## ecoDESIGN Ready!

 Rendimiento	 Emisiones	 Emisiones	 Emisiones	 Particulas
<b>80 %</b>	<b>0,08 %</b>	<b>122 mg</b>	<b>101 mg</b>	<b>25 mg</b>

 Pot. CE/Máx.	 Pot. Agua CE/Máx.	 Salida humos	 Peso	 Leños	 Vol. calefact.	 Área calefact.
<b>19/24,5 kW</b>	<b>16/18 kW</b>	<b>Ø 200 mm</b>	<b>215 kg</b>	<b>50 cm</b>	<b>422 m³</b>	<b>169 m²</b>



Sarria 16 Plus C/Ais. Calefactora

**Sarria-16 Plus. C/Ais. Calefactora**

Ref. 303202100000 **2.397 €**

**Sarria-16 C/Serp. Plus. C/Ais. Calefactora**

Ref. 303212100000 **2.798 €**







Totales **700 x 990 x 486 mm**  
Hogar **568 x 330 x 430 mm**

Ancho x alto x fondo

# Sarria 20

## ecoDESIGN Ready!

 Rendimiento	 Emisiones	 Emisiones	 Emisiones	 Particulas
<b>81 %</b>	<b>0,07 %</b>	<b>117 mg</b>	<b>55 mg</b>	<b>35 mg</b>

 Pot. CE/Máx.	 Pot. Agua CE/Máx.	 Salida humos	 Peso	 Leños	 Vol. calefact.	 Área calefact.
<b>21/25,5 kW</b>	<b>13/21 kW</b>	<b>Ø 200 mm</b>	<b>220 kg</b>	<b>60 cm</b>	<b>433 m³</b>	<b>185 m²</b>



Sarria 20 Plus C/Ais. Calefactora

**Sarria-20 Plus. C/Ais. Calefactora**

Ref. 303472100000 **2.520 €**

**Sarria-20 C/Serp.Plus. C/Ais. Calefactora**

Ref. 303482100000 **2.931 €**

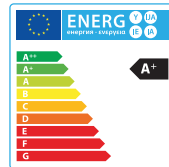


Totales **740 x 1075 x 510 mm**  
Hogar **607 x 330 x 410 mm**

Ancho x alto x fondo

# Sakan

16/20










- Chimenea **calefactora** de 70 cm de ancho.
- 2 versiones/potencias disponibles.
- Puerta, base y separador hogar de fundición.
- Paila de acero de 5 mm.

- Versión con revestimiento hogar refractario (Plus) + Paila con aislamiento exterior.
- *Opción:* Serpentin Seguridad + Válvula Descarga Term.
- **Sarria 20** con **doble combustión**.

# Sakan 16

## ecoDESIGN Ready!

 Rendimiento	 Emisiones	 Emisiones	 Emisiones	 Particulas
<b>80 %</b>	<b>0,08 %</b>	<b>122 mg</b>	<b>101 mg</b>	<b>25 mg</b>

 Pot. CE/Máx.	 Pot. Agua CE/Máx.	 Salida humos	 Peso	 Leños	 Vol. calefact.	 Área calefact.
<b>19/24,5 kW</b>	<b>16/18 kW</b>	<b>Ø 200 mm</b>	<b>215 kg</b>	<b>50 cm</b>	<b>422 m³</b>	<b>169 m²</b>





**Sakan-16 Plus. C/Ais. Calefactora**

Ref. 303412100000 **2.417 €**

**Sakan-16 Plus. C/Serp. C/Ais. Calefactora**





Ref. 303422100000 **2.800 €**

 Totales	<b>700 x 990 x 486 mm</b>
 Hogar	<b>568 x 330 x 430 mm</b>
	Ancho x alto x fondo

# Sakan 20

## ecoDESIGN Ready!

 Rendimiento	 Emisiones	 Emisiones	 Emisiones	 Particulas
<b>81 %</b>	<b>0,07 %</b>	<b>117 mg</b>	<b>55 mg</b>	<b>35 mg</b>

 Pot. CE/Máx.	 Pot. Agua CE/Máx.	 Salida humos	 Peso	 Leños	 Vol. calefact.	 Área calefact.
<b>21/25,5 kW</b>	<b>13/21 kW</b>	<b>Ø 200 mm</b>	<b>220 kg</b>	<b>60 cm</b>	<b>433 m³</b>	<b>185 m²</b>





**Sakan-20 Plus. C/Ais. Calefactora**

Ref. 303452100000 **2.549 €**

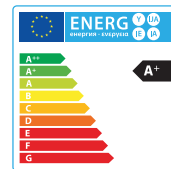
**Sakan-20 C/Serp.Plus. C/Ais. Calefactora**

Ref. 303462100000 **2.945 €**

 Totales	<b>740 x 1075 x 510 mm</b>
 Hogar	<b>607 x 330 x 410 mm</b>
	Ancho x alto x fondo

CALEFACTORA

# Otazu



ecoDESIGN Ready!											
Rendimiento	Emisiones CO	Emisiones NOx	Emisiones OGC	Partículas	Pot. CE/Máx.	Pot. Agua CE/Máx.	Salida humos	Peso	Leños	Vol. calefact.	Área calefact.
84,5 %	0,09 %	104 mg	92 mg	35 mg	20/26 kW	11,5/15 kW	Ø 200 mm	155 kg	55 cm	433 m³	173 m²



Otazu Plus C/Ais. Calefactora

Totales	780 x 1135 x 516 mm
Hogar	604 x 412 x 470 mm
Ancho x alto x fondo	

### Otazu Plus. C/Ais. Calefactora

Ref. 303222100000 **2.749 €**

### Otazu C/Serp. Plus. C/Ais. Calefactora

Ref. 303232100000 **3.145 €**

- Chimenea **calefactora** de 80 cm de ancho.
- Puerta con cristal serigrafiado y marco.
- **Toma de aire exterior** (Ø 120 mm) **canalizable**.
- Paila de acero de 5 mm.
- *Versión:* Revestimiento hogar refractario (Plus) + Paila con aislamiento exterior.
- *Opción:* Serpentin Seguridad + Válvula Descarga Term.

**▲** Producto en **proceso de certificación** en el momento de la edición de esta tarifa de precios. Consulte disponibilidad.

# Accesorios y recambios

MONOBLOQUES

## Serpentín de seguridad (descaga térmica 97°)



■ **LACUNZA** ofrece la opción del Serpentín de Seguridad en todos los modelos de chimeneas. Las principales ventajas que ofrece este accesorio de seguridad son:

- » Control preciso de los excesos de temperatura.
- » Circuito refrigerado por baño maría: evitamos grandes contrastes de temperatura.
- » Menor presencia de cal en el circuito. No se introduce agua nueva.
- » Mayor vida útil de las válvulas de descarga al trabajar con agua fría.
- » Garantía de enfriamiento en el punto más caliente del circuito.

## Revestimiento refractario del hogar (PLUS)

■ Las nuevas versiones de calefactoras denominadas **PLUS** van dotadas de un revestimiento refractario en el hogar, que nos ofrece ciertas ventajas como son:

- » Mejor estética del fuego y del hogar.
- » Mayor rendimiento.
- » Menor condensación.
- » Mejor tiro.
- » Mayor vida útil de la paila.
- » Mejor limpieza del cristal.
- » Mejor inercia térmica.

## Kit aislamiento paila

■ Revestimiento de lana de roca y carcasa exterior de acero galvanizado que dota a la máquina de un aislamiento externo y retendrá mayor temperatura en la paila.

## Kit Basic Calefacción



- Kit para instalación hidráulica.
- Para una sola fuente de calor.
- Centralita de control con sonda.
- Bomba electrónica.
- Válvula anti condensación.
- Descarga Seguridad de sobre presión.
- Pensado para simplificar la instalación al instalador.

Totales 400 x 166 x 560 mm

## Kit Combi Calefacción



- Kit para instalación hidráulica.
- Para combinar un calefactor con una caldera en un mismo circuito.
- Centralita de control con sonda.
- Gestión automática entre calefactora y caldera.
- 2 bombas electrónicas.
- Intercambiador de placas (30 o 40).
- Descarga seguridad de sobre presión.
- Pensado para simplificar la instalación al instalador.

Totales 400 x 166 x 560 mm

Kit Basic Calefacción Ref. 500000000833 **712,98 €**

Kit combi 30 Ref. 500000000613 **1.018,98 €**

Kit combi 40 \* Ref. 500000000879 **1.055,70 €**

\*Indicado para modelos Inca 100 Basic, Itaca 100 Basic e Itaca 100 Calefactora

## Sarria

### Para todos los modelos

Cristal C/Junta	Ref. 500000000116	<b>150,76 €</b>
Parrilla Hogar	Ref. 500000000113	<b>50,79 €</b>
Kit Plus	Ref. 503160000000	<b>210,55 €</b>
Deflector	Ref. 503160000001	<b>83,04 €</b>

### Sarria 20

Parrilla	Ref. 503450000001	<b>64,77 €</b>
Deflector	Ref. 503450000002	<b>61,51 €</b>
Kit Plus	Ref. 503450000004	<b>210,55 €</b>

## Sakan

### Para todos los modelos

Cristal C/Junta	Ref. 504000000862	<b>263,62 €</b>
Parrilla Hogar	Ref. 500000000113	<b>50,79 €</b>
Kit Plus	Ref. 503160000000	<b>210,55 €</b>
Deflector	Ref. 503160000001	<b>83,04 €</b>

### Sakan 20

Parrilla	Ref. 503450000001	<b>64,77 €</b>
Deflector	Ref. 503450000002	<b>61,50 €</b>
Kit Plus	Ref. 503450000004	<b>210,55 €</b>

## Otazu

Cristal C/Junta	Ref. 503220000000	<b>167,01 €</b>
Parrilla	Ref. 503220000001	<b>53,82 €</b>
Deflector	Ref. 503220000002	<b>47,29 €</b>
Kit Plus	Ref. 503220000011	<b>382,18 €</b>

## Sara

Cristal C/Junta	Ref. 504030000002	<b>112,80 €</b>
Parrilla Hogar	Ref. 500000000034	<b>35,59 €</b>
Deflector Inferior	Ref. 503070000014	<b>69,29 €</b>
Kit Plus	Ref. 503000000003	<b>382,18 €</b>

## Válvulas



**Anti Condensación**  
Ref. 500000000826  
**106,09 €**



**Descarga Térmica (Para serpentín)**  
Ref. 504000000813  
**131,51 €**

## Enara

Cristal C/Junta	Ref. 503150000803	<b>170,91 €</b>
Parrilla	Ref. 504000000807	<b>74,50 €</b>
Deflector Inferior	Ref. 503150000815	<b>69,29 €</b>
Kit Plus	Ref. 503150000817	<b>382,18 €</b>

## Segura

Cristal C/Junta	Ref. 503270000001	<b>283,75 €</b>
Parrilla	Ref. 504000000807	<b>74,50 €</b>
Deflector Inferior	Ref. 503150000815	<b>69,29 €</b>
Kit Plus	Ref. 503270000002	<b>382,18 €</b>

## Inca

### Inca 100

Cristal C/Junta	Ref. 504150000001	<b>253,48 €</b>
Parrilla	Ref. 504000000807	<b>74,50 €</b>
Kit Plus	Ref. 504190000684	<b>382,18 €</b>

### Inca 100 Basic

Deflector Inf.	Ref. 504260000774	<b>49,98 €</b>
Parrilla	Ref. 504000000807	<b>74,50 €</b>

## Itaca

### Itaca 100

Cristal Visión C/Junta	Ref. 504140000024	<b>270,73 €</b>
Parrilla	Ref. 504000000807	<b>74,50 €</b>
Kit Plus	Ref. 504190000684	<b>382,18 €</b>
Deflector Inf-Cortatiro	Ref. 504190000689	<b>82,02 €</b>

### Itaca 100 Basic

Deflector Inf.	Ref. 504260000774	<b>49,98 €</b>
Parrilla	Ref. 504000000807	<b>74,50 €</b>



**Soporte de instalación**  
Ref. 500000000834  
**158 €**

Altura regulable desde 380 mm hasta 540 mm.  
Válido para todos los modelos de chimeneas e insertables. También para Sarria calefactora (todos los modelos), y Sara calefactora





Modelo	Sarria 12 Plus C/Ais	Sarria 16 Plus C/Ais	Sarria 20 Plus C/Ais	Sakan 16 Plus C/Ais	Sakan 20 Plus C/Ais	Otazu Plus C/Ais
Potencia Total CE / Máx.	14,5/19 kW	19/24,5 kW	19/25,5 kW	19/24,5 kW	19,5/25,5 kW	22/27,5 kW
Potencia Agua CE / Máx.	12/15 kW	16/18 kW	13/21 kW	16/18 kW	13/21 kW	12/15 kW
Rendimiento	80 %	80 %	81,5 %	80 %	81,5 %	80 %
Emisiones CO	0,07 %	0,08 %	0,07 %	0,08 %	0,07 %	0,10 %
Tamaño leños	50 cm	50 cm	60 cm	50 cm	60 cm	55 cm
Área calefactable	129 m <sup>2</sup>	169 m <sup>2</sup>	185 m <sup>2</sup>	169 m <sup>2</sup>	185 m <sup>2</sup>	196 m <sup>2</sup>
Volumen calefac.	322 m <sup>3</sup>	422 m <sup>3</sup>	433 m <sup>3</sup>	422 m <sup>3</sup>	433 m <sup>3</sup>	489 m <sup>3</sup>
Salida de humos	Ø 200 mm	Ø 200 mm	Ø 200 mm	Ø 200 mm	Ø 200 mm	Ø 200 mm
Peso	182 kg	215 kg	220 kg	215 kg	220 kg	155 kg
<b>Dimensiones (Ancho x Alto x Fondo) mm</b>						
Totales	700 x 740 x 486	700 x 990 x 486	740 x 1075 x 510	700 x 990 x 486	740 x 1075 x 510	780 x 1135 x 516
Hogar	568 x 330 x 430	568 x 330 x 430	607 x 330 x 460	568 x 330 x 430	607 x 330 x 460	604 x 412 x 470
<b>Tecnologías</b>						
Perfect Combustion	•	•	•	•	•	•
Easy Fire Control						
Double Combustion			•		•	
Silence Mode						
Extra Clean Glass	•	•	•	•	•	•
Cleaning Access	•	•	•	•	•	•
Easy To Clean						
Eolo System						
External Air Inlet						•
Flow Driving						
Índice (pg.)	122	123	123	125	125	126

7

# Accesorios y recambios

Generales

# Accesorios y recambios

## GENERALES

### Notas

- **Potencia Máxima\*:** Capacidad aproximada de calentamiento atribuida al aparato en condiciones de depresión y cargas superiores a las establecidas en la normativa (valores de rendimiento, emisiones, temperaturas de radiación no limitadas). Fuera de los parámetros marcados por la normativa.
- **Garantía:** Todas las intervenciones de los servicios técnicos de productos que estén "en garantía", se realizarán previa presentación de la factura correspondiente.



### Reguladores de aire

Control Remoto Entrada Aire Ø 120	Ref. 500000000854	<b>245 €</b>
Control Remoto Entrada Aire Ø 150	Ref. 500000000855	<b>265 €</b>

### Tubos pintados (mismo color que estufas)

Tubo 1m. Ø 150 Pint.	Ref. 500000000205	<b>77,90 €</b>
Tubo 1m. Ø 200 Pint.	Ref. 500000000207	<b>99,54 €</b>
Codo 45° Ø 120 Pint.	Ref. 500000000160	<b>72,14 €</b>
Codo 45° Ø 150 Pint.	Ref. 500000000177	<b>74,61 €</b>
Codo 45° Ø 200 Pint.	Ref. 500000000164	<b>96,44 €</b>
Codo 90° Ø 120 Pint.	Ref. 500000000170	<b>72,14 €</b>
Codo 90° Ø 150 Pint.	Ref. 500000000172	<b>74,61 €</b>
Codo 90° Ø 200 Pint.	Ref. 500000000174	<b>96,44 €</b>

### Cordones fibra cerámica (metro lineal)

Cordón Cerámico D.6 N.	Ref. 500900000008	<b>7,41 €</b>
Cordón Cerámico D.8 N.	Ref. 500900000010	<b>7,41 €</b>
Cordón Cer. Blando D.10 B.	Ref. 500900000015	<b>7,41 €</b>
Cordón Cer. Blando D.13 N.	Ref. 509020000042	<b>7,41 €</b>
Estufa Pellets Cordón (m.lineal)	Ref. 502000000905	<b>7,41 €</b>
Cordón Ceram. Rectangular 15 x 10	Ref. 504000000068	<b>10,63 €</b>
Cordón 18x8 CM-300	Ref. 500000000823	<b>24,09 €</b>
Cordón Ceram. Plano 8x2 (para cristales)	Ref. 500000000510	<b>8,89 €</b>
Cordón F. Vidrio D/10 C/Malla Inox (Vulcano)	Ref. 501000000375	<b>13,10 €</b>

### Pinturas, pegamentos y utensilios

Bote Masilla Cartucho	Ref. 500900000006	<b>13,37 €</b>
Bote Masilla Caja 12 Unid.	Ref. 500000000089	<b>105,75 €</b>
Bote Spray Antical.Antracita	Ref. 500900000007	<b>13,37 €</b>
Bote Spray Antical.Antracita Metálico (cast-grey)	Ref. 500000000822	<b>19,26 €</b>
Bote Spray Antical. Negro Metálico (black-metallic)	Ref. 500000000690	<b>19,26 €</b>
Bote Spray Antical. Negro Nuevo Color (PLP)	Ref. 500000000915	<b>19,26 €</b>
Gancho	Ref. 501000000017	<b>11,87 €</b>
Rasqueta	Ref. 501000000020	<b>11,71 €</b>
Guante Manopla	Ref. 500000000134	<b>11,71 €</b>
Tubo pegamento especial pequeño	Ref. 500900000013	<b>10,25 €</b>
Tubo pegamento especial grande	Ref. 500000000119	<b>20,96 €</b>
Tubo silicona negra pequeño 150 ml	Ref. 500000000824	<b>21,82 €</b>
Bote cartucho silicona negra a/temp. 280 ml	Ref. 500000000758	<b>26,32 €</b>

8

# Condiciones generales

de venta





# Condiciones generales de venta

**1.** Todos los precios indicados en esta tarifa son válidos solo para España (Península y Baleares) y no incluyen el correspondiente Impuesto de Valor Añadido (IVA).

## PEDIDOS

**2.** Todos los pedidos se enviarán por escrito, a través del correo electrónico a: [comercial@lacunza.net](mailto:comercial@lacunza.net) o vía fax al N.º (+34)948.56.35.05

**3.** Los pedidos deberán contener todos los elementos necesarios para la correcta identificación del solicitante y del/ los artículos de pedido. **LACUNZA KALOR GROUP SAL** se reserva el derecho de no aceptar reclamaciones derivadas de los pedidos incompletos e incorrectos.

**4.** Cada pedido que sea remitido a **LACUNZA KALOR GROUP SAL** constituye propuesta de contrato por parte del ordenante, no vinculante para la empresa.

**5.** **LACUNZA** enviará mediante correo electrónico una confirmación del pedido al cliente el mismo día al finalizar la jornada de manera automática.

**6.** Posibles modificaciones del pedido, añadidos de materiales y correcciones sólo se tendrán en cuenta, en el caso de que sea posible, previa comunicación a nuestra Oficina Comercial en las 24 horas siguientes a haber recibido el pedido en fábrica. Pasado este plazo **LACUNZA** no se compromete a poder cumplir la solicitud del ordenante.

**7.** Todos los pedidos recibidos mediante los medios especificados en el punto 2 serán tramitados según condiciones de venta declaradas en este documento y bajo la tarifa vigente en el momento de la recepción del pedido.

**8.** **LACUNZA** no agrupará pedidos que lleguen por separado. Es deber del ordenante, si así le interesa, agrupar los pedidos antes de enviarlos para su tramitación.

**9.** Todos los precios se entienden para mercancía situada en nuestra fábrica de Alsasua (Navarra).

## GASTOS DE ENVÍO

**10.** La mercancía se envía con portes pagados hasta el almacén de nuestro cliente-distribuidor para pedidos de un importe neto superior a 800€ (1.000€ en Baleares). Todos los pedidos de importe neto inferior a dicha cantidad conllevarán un cargo de portes en factura de 25€ en península y 40€ en Baleares (Importe a aplicar por pallet/bulto).

Los accesorios y recambios que se envían por agencia tendrán un precio de portes variable entre 6€ y 20€ en función del volumen/peso del artículo solicitado (consultar cada caso).

**11.** Los envíos de mercancía a direcciones de entrega a terceros (clientes particulares, obras, etc...) conllevan un incremento en el coste del porte que será cargado en la correspondiente factura:

- Cocinas de Obra, Estufas pequeñas, Chimeneas e Insertables: 60 €
- Estufas de pellet y estufas de leña grandes 80 €
- Cocinas Cerradas y Monobloques: 100 €.

**12.** Dicho servicio de entrega a terceros se realizaría con descarga a pie de calle. En ningún momento el transportista se verá obligado a realizar

otro tipo de servicio.

**13.** **LACUNZA** no realizará ni gestionará envíos de mercancía a terceros fuera del territorio nacional de Península y Baleares.

## ENTREGA DE PRODUCTO

**14.** Los plazos de entrega dados por **LACUNZA KALOR GROUP SAL** siempre son aproximados, y los posibles retrasos en las entregas no otorgan ningún derecho al ordenante de anular el pedido o de reclamar daños y perjuicios de ningún tipo originados por la entrega tardía.

**15.** Las condiciones y plazos de entrega especiales se acordarán previamente entre el Ordenante y **LACUNZA KALOR GROUP SAL** y deberán ser aceptados por escrito.

**16.** **LACUNZA KALOR GROUP SAL** tiene derecho a realizar la entrega de los productos en distintas entregas, aunque formen parte de un mismo pedido. En este caso no se aplicarán recargo de gastos adicionales.

**17.** **LACUNZA KALOR GROUP SAL** envía el producto a través de distintas agencias de transporte. La descarga del material será a cargo del Ordenante, sin responsabilidad alguna de **LACUNZA KALOR GROUP SAL** en caso de daños a materiales o personas originados por dicha acción.

## ENTREGA DEL PRODUCTO, QUEJAS Y RECLAMACIONES

**18.** A la recepción del producto es deber del Ordenante comprobar la conformidad del mismo con el pedido realizado, observando lo siguiente:

- Que el número de bultos detallados en el albarán se corresponden con el número de bultos entregados. Si no fuera así, anotar en el albarán del transporte la incidencia.
- Que los bultos están íntegros, sin daños ni marcas de haber sido forzados.
- Si el embalaje está muy dañado, no lo descargue. Rechácelo (puede rechazar solo un bulto en una expedición de varias unidades).

- Si el embalaje está algo dañado, puede descargarlo, pero haga esta anotación en el albarán del transportista “embalaje dañado/golpeado”, y hágale una o varias fotografías con el móvil antes de abrir el embalaje.
- En el caso de los cristales y encimeras vitrocerámicas será necesario revisar la mercancía al tratarse de artículos de mayor fragilidad y pueden haberse roto sin daños en el embalaje.
- Solo después de haber realizado dichas comprobaciones firmar el albarán.
- Si hubiera desperfectos, tenemos un plazo máximo de 24 horas para hacer la reclamación al transporte. Envíenos la notificación del

desperfecto adjuntando copia del albarán de entrega y las fotografías del embalaje.

- A partir de este periodo, la agencia no se hace cargo del problema generado.
- **LACUNZA** no se hará cargo de los problemas generados en el transporte, en los que el cliente no siga los pasos indicados anteriormente.

**19.** Posibles quejas en relación con las facturas no se tendrán en cuenta transcurridos 30 días desde la fecha de emisión de la factura.

## RETRASOS EN LOS PAGOS

**20. LACUNZA KALOR GROUP SAL** se reserva el derecho de suspender o anular suministros en curso de envío y cualquier posible pedido ya aceptado, si los pagos no se realizan en los términos establecidos.

**21.** Posibles reclamaciones o quejas no autorizan ni justifican retrasos en los pagos.

**22.** Los pagos se realizarán directamente a **LACUNZA KALOR GROUP SAL** en el plazo indicado en la factura correspondiente. En caso de retraso o devolución se les aplicarán los intereses de demora y gastos bancarios de gestión ocasionados.

**23.** El material, incluido el de exposición, será propiedad de **LACUNZA KALOR GROUP SAL** hasta el pago completo por parte del Ordenante.

## DEVOLUCIONES

**24.** Toda devolución de mercancía deberá estar autorizada por **LACUNZA KALOR GROUP SAL**.

**25.** Al abono por devolución correspondiente se le restará un mínimo del 15% del valor neto de compra en concepto de gastos de gestión, portes de ida-vuelta y embalaje, con un mínimo de 15€y un máximo de 180€, siempre y cuando el producto se encuentre en perfecto estado en el momento de la devolución.

**26. LACUNZA KALOR GROUP SAL** no aceptará devoluciones mediante paquetes contra reembolso ni envíos sin autorización previa.

## VENTA ONLINE

**27.** Todo aquel cliente que desee realizar Venta Online de nuestros productos debe antes solicitar a **LACUNZA KALOR GROUP SAL** una autorización

por escrito para poder utilizar nuestra imagen de marca y de producto.

**28. LACUNZA KALOR GROUP SAL** enviará un documento al solicitante, indicando las condiciones a cumplir para recibir dicha autorización, documento que el cliente deberá devolver firmado y sellado, admitiendo y con el compromiso de cumplir dichas condiciones.

## NOTAS FINALES

**29. LACUNZA KALOR GROUP SAL** se reserva el derecho de modificar sus productos sin previo aviso.


**30. LACUNZA KALOR GROUP SAL** se reserva el derecho de modificar los precios y tarifas de sus productos sin previo aviso.

**31.** En caso de litigio las partes se someterán a los tribunales de Navarra.



Polígono Industrial Ibarrea 5. A  
31800 Alsasua [Navarra] Spain  
T +34 948 563 511  
F +34 948 563 505  
comercial@lacunza.net  
www.lacunza.net

**Distribuidor**



Le label  
du chauffage  
au bois

